

Styrelsen och verkställande direktören för

Halmstads Energi och Miljö Nät AB

Org nr 556330-3980

får härmed avge

Finansiella rapporter

för räkenskapsåret 2023-01-01 -- 2023-12-31

Innehåll	Sida
Förvaltningsberättelse	2
Resultaträkning	7
Balansräkning	8
Kassaflödesanalys	10
Redovisningsprinciper	11
Väsentliga uppskattningar och bedömningar	15
Noter	16
Underskrifter	22

Förvaltningsberättelse

Verksamheten

Halmstads Energi och Miljö Nät AB (HEM Nät), organisationsnummer 556330-3980, bedriver nätverksamhet inom Halmstads tätort

Viktiga förhållanden

HEM Nät är ett helägt dotterbolag till Halmstads Energi och Miljö AB (HEM), organisationsnummer 556528-3248. Bolaget övertog 1996-12-31 anläggningstillgångar från Halmstads kommun till ett värde av 330 mnkr. Därefter påbörjades verksamheten i bolaget. 2023 är bolagets tjugosjunde räkenskapsår med nätverksamhet.

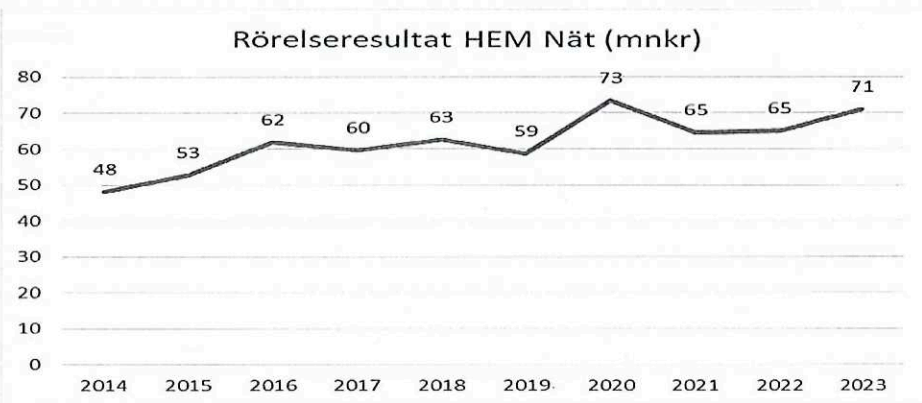
Väsentliga händelser under räkenskapsåret

Under 2023 har HEM Nät fortsatt att tillhandahålla pålitlig och prisvärd elleverans till våra kunder, trots en osaker omvärld med hög inflation och volatila elpriser. Som ett elnätstföretag med monopol är våra intäkter reglerade av intäktsramar. Vårt fokus har legat på att upprätthålla en hög leveranssäkerhet samtidigt som vi håller våra elnätsavgifter bland de lägsta i landet enligt undersökningar. Elprisernas volatilitet under året har medfört både justeringar uppåt och nedåt av våra nätavgifter.

Under 2023 har HEM Nät påbörjat ett arbete med att kartlägga och effektivisera våra processer och finjustera vår organisation för att ännu bättre möta de utmaningar vi står inför. Detta är en del av vårt fortsatta engagemang för att säkerställa hög kvalitet och tillförlitlighet i vår elleverans till våra kunder. Vi står väl rustade för framtiden och med de förutsättningar som gäller för nätverksamhet de kommande åren räknar vi med att kunna fortsätta leverera goda resultat.

Rörelseresultat

HEM Näts rörelseresultat för 2023 är 71 mnkr. Det är företagets näst bästa resultat genom historien och en ökning mot föregående år med sex mnkr. Om man följer utvecklingen av grafen nedan kan man se att Hem Nät de senaste åren har etablerat sitt rörelseresultat på en högre nivå än tidigare.



Avkastning

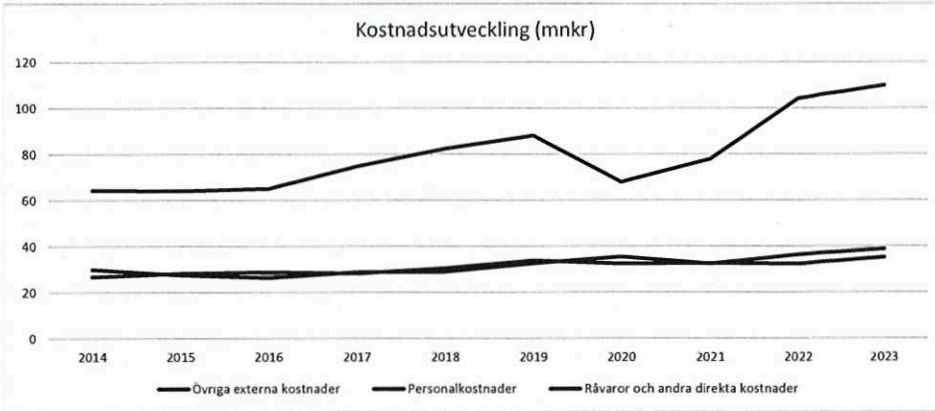
Avkastningen på totalt kapital var under 2023 10,5 procent. I grafen nedan visas avkastning på totalt kapital de senaste tio åren och den visar att Hem Nät har legat på en stabil nivå de senaste åren.



M

Kostnader

Trots att elpriserna var lägre 2023 än 2022 har våra kostnader för råvaror och andra direkta kostnader ökat från 104 till 110 mnkr. Ökningen beror på att våra transiteringsavgifter, som vi betalar till överliggande regionnät, har stigit med 10 mnkr från förra året. Våra kostnader för nätförluster har sjunkit med 4 mnkr från 2022. Övriga externa kostnader har ökat med 2,5 mnkr från föregående år. En förklaring till det är att de fördelade kostnaderna för IT, kommunikation, affärsstyrning och HR från moderbolaget är 2 mnkr högre än föregående år. Personalkostnaderna har ökat med 3 mnkr mot föregående år och det beror dels på den årliga löneökningen men också på att vi hade väldigt låga personalkostnader under 2022 till följd av en del vakanser. I nätregreringen delas nätföretags kostnader upp i opåverkbara kostnader (regionnät, myndighetsavgifter och nätförluster som här hamnar under Råvaror och andra direkta kostnader) och påverkbara kostnader (personal, administration, drift, underhåll, och utveckling som här hamnar under Övriga externa kostnader och Personalkostnader). I grafen nedan kan man se att HEM Nät har, genom digitalisering, kostnadsmedvetenhet och ständiga effektiviseringar, lyckats hålla våra påverkbara kostnader på en väldigt stabil nivå de senaste tio åren.

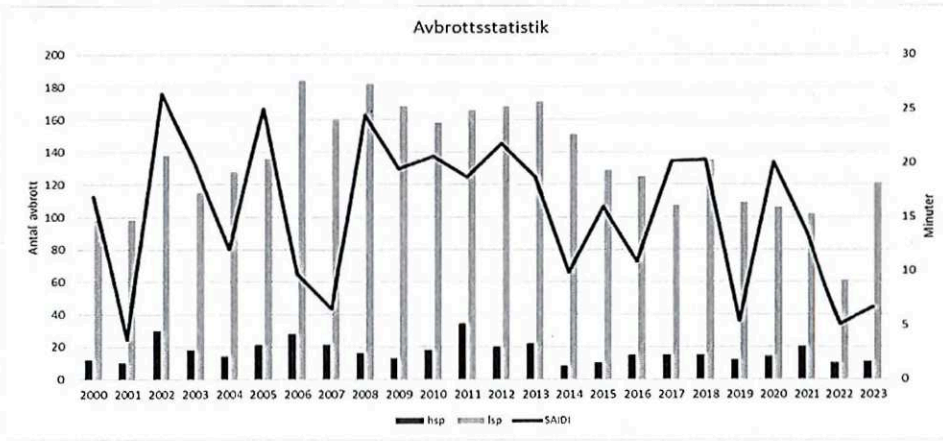


Avbrott

Den genomsnittliga avbrotts tiden för HEM Nätets kunder uppgick under 2023 till 12,49 minuter. Av de stod driftstörningar för 6,62 minuter (högspänningsfel 5,54 minuter och lågspänningsfel 1,08 minuter) och resterande tid, 5,87 minuter, berodde på planerade avbrott vid reinvesteringsprojekt och underhåll av anläggningar.

Den vanligaste felorsaken på lågspänningsnätet var överbelastning/säkringsbrott och materialfel (kabel och i kabelskåp). På högspänningsnätet orsakades avbrotten oftast av materialfel (kabel eller apparater). En annan vanlig felorsak är avgrävda kablar. Elnätstriften har varit mycket stabil under 2023. Vi har haft ovanligt få fel och de fel som har varit har hanterats mycket effektivt.

Under året hade vi ett (1) avbrott som var över >12h. Här handlade om att entreprenören för mätarbytet hade missat att sätta tillbaka säkringarna efter mätarbytet. Snittet för driftstörningar på lågspänning under 2023 är ca 1,6 timmar. I grafen nedan visas samtliga driftstörningar från år 2000. Medelavbrotts tiden (SAIDI) påverkas mer av antalet drabbade kunder och längden på avbrotten än av antalet avbrott.



M

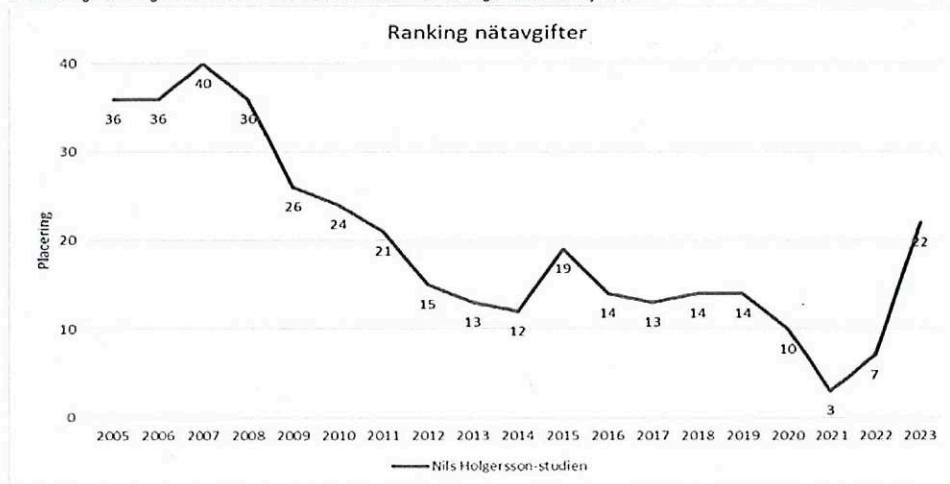
Nätreglering och elnätsavgifter

2023 var det fjärde och sista av fyra år i den tredje tillsynsperioden som regleras med Energimarknadsinspektionens (Ei:s) förhandsreglering av intäkter. Inför denna tillsynsperiod hade reglerna justerats ytterligare. Ei hade differentierat avskrivningstiderna och ändrat beräkningen av den så kallade WACC-räntan.

Till den tredje tillsynsperioden hade Ei även förstärkt incitamenten i kvalitetsregleringen och HEM Nät blev tilldelat ett individuellt effektiviseringskrav. Vid framtagandet av effektiviseringskravet jämfördes företaget med liknande förutsättningar. HEM Nät klassades som ett effektivt företag i jämförelsen och fick därmed ett något lägre effektiviseringskrav. Under 2023 lämnade HEM Nät in ansökan av intäktsram för nästkommande period, 2024-2027

Den 1:e januari gjorde HEM Nät en större höjning av elnätsavgiften för att kompensera för ökade kostnader för regionnätet och ökade kostnader för inköp av el för att täcka nätförluster. I juni kunde HEM Nät sänka elnätsavgiften då E.on aviserat en sänkning av regionnätsavgiften på grund av att Svenska Kraftnät (Svk) reducerade sin avgift och att elpriset inte blev lika högt som befariat.

Varje år ger Nils Holgersson Gruppen, med representanter från Bostadsrätterna, Fastighetsägarna, HSB Riksförbund, Hyresgästföreningen, Riksbyggen och Sveriges Allmännyttan ut en rapport där de kartlägger de kostnader för nyttigheter ett flerfamiljshus har i Sveriges 290 kommuner. Kostnaderna jämförs sedan mellan olika kommuner och i grafen nedan illustreras utvecklingen av HEM Nät's placering i de olika jämförelserna de senaste åren. Det företag med lägst avgift får första plats. I januari 2023 gjordes en större höjning vilket får genomslag här. HEM Nät sänkte sedan avgiften i juni och därför blir grafen något missvisande för 2023 då det endast är en ögonblicksbild 1 januari.



Övervakningsplan och åtskillnadsregler

Som elnätsföretag i en koncern med elhandelsföretag är HEM Nät enligt ellagen skyldiga att upprätta en övervakningsplan. Övervakningsplanen kan ses som ett "internt" kontrollsystem som syftar till att säkerställa att elnätsföretaget i sin verksamhet agerar neutralt i kontakten med kunder och övriga aktörer på elmarknaden. Övervakningsplanen följs upp i en årlig rapport där elnätsföretaget beskriver de åtgärder som genomförts med anledning av övervakningsplanen.

Under 2023 har medarbetarna gått en digital utbildning om åtskillnadsreglerna mellan elnät och elhandel

Kundinformation

HEM Nät har under året informerat om rätten till avbrottsersättning och skadestånd på kundernas fakturor.

Investeringar

HEM Nät har under 2023 investerat 100 mnkr i nya anläggningstillgångar. Det är företagets högsta nivå någonsin och det beror till största delen på de 52,3 mnkr som har investerats i ett projekt där vi byter alla mätare i vårt nät. Vi har nu bytt ut cirka 75 procent av mätarna och projektet väntas slutföras under 2024. Utöver mätarna har vi investerat 47 mnkr i anläggningstillgångar. Av de 47 miljonerna har 33,4 mnkr investerats i vårt nät, 5,4 mnkr i nätstationer och 8,4 mnkr i kontrollutrustning samt ombyggnation H7 Hovgård fördelningsstation.

Nybyggnadsområden och anslutningar 2023

2023 så har större anslutningar ökat sett till föregående år. Under gångna året så har vi bland annat anslutit

- Strandvallen laddinfrastruktur
- Ranagård, fördelningsnät, servisanslutningar fortsättning
- Verkstadsgatan laddinfrastruktur
- Maxi högskolan laddinfrastruktur
- Batteri stödjtjänst vid Kustvägen
- Stålvärksgatan batteri stödjtjänst
- Gjutaregatan ny anslutning
- Mikroproduktionsanläggningar cirka 550 st. (2022, 650 st.)
- Cirka 1 600 st. föransmälningar under året (2022, 2 500 st.)

Reinvesteringsstrategi 2020-2027

För att säkerställa en fortsatt hög leveranssäkerhet krävs det en ständig forygrning och modernisering av elnätet. Vi har tagit fram en reinvesteringstrategi där vi prioriterar våra reinvesteringar.

Hösten 2023 har vi påbörjades ombyggnation av H7 Hovgård och den planeras vara klar 2025. Vi har genomfört färre reinvesteringar av nätstationer än planerat under 2023. Det beror på att vi har haft leveransproblem av ställverk och transformatorer.

Vi har även avslutat reinvesteringen av kontrollutrustning i H3 Gameltull under 2023.

Underhåll

Vi har under 2023 genomfört större delen av vårt planerade underhåll enligt tidplan

Flerårsöversikt nyckeltal

Finansiella nyckeltal	2023	2022	2021	2020	2019
Nettoomsättning (mnkr)	282	256	226	229	240
Rörelseresultat (mnkr)	71	65	65	73	59
Resultat efter finansiella poster (mnkr)	71	64	63	72	57
Balansomslutning (mnkr)	728	635	634	621	605
Investeringar i anläggningstillgångar (mnkr)	100	43	52	57	46
Eget kapital (mnkr)	139	139	131	123	122
Kassaflöde från den löpande verksamheten (mnkr)	252	87	36	95	78
Soliditet	58,0%	68,0%	64,5%	61,0%	62,6%
Avkastning på totalt kapital	10,5%	10,3%	10,3%	12,0%	9,6%
Avkastning på totalt kapital (enligt definition i ägardirektiv)	10,5%	10,6%	10,6%	10,6%	10,1%
Avkastning på eget kapital	16,6%	15,2%	15,9%	18,8%	15,2%
Räntetäckningsgrad	6192%	5611%	5392%	6130%	5029%
Självfinansieringsgrad	253%	202%	165%	163%	171%

Icke-finansiella nyckeltal	2023	2022	2021	2020	2019
Ledningslängd högsp. – jordkabel (km)	466	464	462	462	464
Ledningslängd högsp. – luftledning (km)	0	0	0	0	0
Ledningslängd lågsp. – jordkabel (km)	1391	1379	1364	1353	1343
Ledningslängd lågsp. – luftledning (km)	1	2	2	2	2
Stationer 130 KV (st)	6	6	6	6	6
Nätstationer 10 KV (st)	417	416	415	418	414
Tot. inst. transformatoreffekt i nätstat. (MVA)	366	363	357	360	355
Uttagsabonnemang högspänning (st)	40	39	38	37	38
Uttagsabonnemang lågspänning (st)	41950	42106	41884	42057	42068
Antal inmatningsabonnemang (st)	1666	902	514	349	240
Energi till slutkund – högspänning (GWh)	274	280	313	278	288
Energi till slutkund – lågspänning (GWh)	445	464	513	488	494
Nätförluster (GWh)	15	16	18	17	18
Antal elhandelsföretag som levererar i nätet (st)	109	114	106	102	96
Antal leverantörbyten (st)	6034	7140	5763	5720	5355
Medelantalet anställda (st)	47	48	48	50	50

Personal

Personalsituationen under året

Fem nya medarbetare har börjat och tre har slutat under året. Medeltalet anställda var 47 varav 37 män och tio kvinnor. Genomsnittsåldern var 48 år. Den totala sjukfrånvaron var 6,3% (6,4%). Medarbetarundersökning genomförs vartannat år. Resultatet avseende hållbart medarbetarengagemang, HME, ligger på 81 för hela nätbolaget. Allt över 70 är ett bra resultat. En ny mätning genomförs under 2024.

Arbetsmiljö

Under 2023 har det systematiska arbetsmiljöarbetet till största delen genomförts enligt plan med viss utveckling. Vi har fortfarande inga skyddsombud för utförarsidan men vi genomför arbetsmiljöronder för att säkerställa vår arbetsmiljö ute i fält. Vi har 12 ronder som mål och vi genomförde 19. Årligen genomförs en arbetsmiljöutredning. Utredningen beskriver organisation, betydande risker inom verksamheten, uppföljning av det systematiska arbetsmiljöarbetet, revisioner, lagefterlevnadskontroller och tillbud.

Utbildningar inom arbetsmiljö sker fortlöpande. Berörda medarbetare går utbildningarna Säkerhet på väg. Heta arbeten och ESA enligt ett fastlagt schema. Ett omtag är utfört för "Arbete på väg" och "Utmärkningsansvarig" genom två utbildningstillfällen fysiskt på plats med klarläggande av vår roll. Våra chefer, bygglidare och skyddsombud har genomgått en företagsanpassad BAM-utbildning som erbjudits vid två olika tillfällen. Incidentrapportering genom ENIA är under omtag för att få in fler riskobservationer och förbättringsmöjligheter.

HEM är även certifierade enligt ISO 45001 och under våren genomfördes en externrevision på standarden med godkänt resultat.

Miljö

Ombyggnation av H7 Hovgård med tillhörande utredningar

I samband med grävarbeten i områden med arkeologiskt skydd tar vi alltid extra försiktighetsåtgärder för att skydda eventuella fynd. Under 2023 genomfördes flera schaktövervakningar i samarbete med Kulturmiljö Halland, dock gjordes inga större fynd.

Ängsmark på H4 Linehed – fortsättning

Inom stationsområdet på huvudstation H4 Linehed har vi en yta innanför inhägnat område som inte används. Under sommaren 2022 anlade vi en äng för att stötta biologisk mångfald. Resultatet blev väldigt lyckat med en mängd olika växter och blommor i slutet av sommaren. Ängen bearbetades åter och fick växa upp på nytt under sommaren 2023.

Extern revision ISO 14001

Under maj månad genomfördes den årliga externa revisionen av vårt miljöledningssystem. Revisionen gick bra och HEM behåller sin certifiering.

Framtida utveckling

Utveckling av elnätet

HEM Nät måste ständigt ta vara på och utnyttja möjligheterna som erbjuds för att få ett så driftsäkert och effektivt elnät som möjligt. Vi fortsätter vårt arbete med att använda ny och säker teknik, till exempel analysverktyget dLab. dLab ger oss snabbare återkoppling vid fel i vårt nät, och med bättre analysmöjligheter kan vi arbeta mer prediktivt än tidigare med vårt underhåll.

Vi vet att digitalisering är nyckeln till att göra saker enklare och smartare. Vi kartlägger därför hur vi arbetar idag, för att se var vi kan bli ännu bättre och effektivare med hjälp av ny teknik. Det handlar om att jobba smartare, fatta klokare beslut och alltid sätta kunden i centrum.

Ökning av förnyelsebar produktion, ett större behov av el och en växande balansmarknad hos Svk påverkar oss som nätägare. Vi har därför genomfört en riskanalys över hur lokal elproduktion och energilagring kan påverka driftsäkerheten. Riskanalysen ska vi använda till att förebygga risker och upprätthålla funktionskraven i vårt nät. Kraven på att nyttja nätet mer effektivt ökar och vi undersöker vilka lösningar som kan passa oss. En av dessa lösningar kan vara att underlätta för våra kunder att vara mer flexibla i sin användning av energi och effekt, så kallade flexibilitetsjänster. Detta behöver anpassas till vårt nätets förutsättningar och kommer att utvecklas under året som kommer. Vi vill på så sätt anpassa elnätet för framtida utmaningar och att ge kunderna större möjlighet att påverka sin energikostnad.

Reglering av elnätverksamhet

Framöver ser HEM Nät en ökad reglering av elnätverksamheten, främst genom nya EU-regler som lagstiftningspaketet Ren energi för alla i Europa. Paketet syftar till att underlätta omställning till förnybar energi, stärka konsumenternas ställning samt en fortsatt integrering av elmarknaderna inom unionen.

Intäktsregleringen kommer troligtvis att justeras inför nästa period, 2028-2031. Ei har aviserat att de vill ändra så att verkliga anskaffningsvärden och inte normvärden ska ligga till grund till kapitalbasen. Det råder stor osäkerhet kring vad detta kommer att få för konsekvenser på intäktsramen.

Vi ser att kapacitetsutmaningen i elnätet delvis kommer att hanteras genom reglering. Föreskrifter om nätteriffers utformning finns framtagna och ska senast tillämpas 1 januari 2027. Ei arbetar också med ett projekt om efterfrågeflexibilitet, EFFEKT-dialogen.

Anslutningar 2024

Vi ser att vi även de kommande åren kommer ha flera större anslutningar. Efterfrågan är stor, framförallt på laddinfrastruktur och anslutningar till offentliga byggnader.

Väsentliga risker och osäkerhetsfaktorer

Energiförsörjningen är en mycket kritisk faktor för ett fungerande samhälle. Längre avbrott i energileveranserna får i regel avsevärda konsekvenser för de som drabbas.

De viktigaste identifierade riskerna och osäkerhetsfaktorerna i verksamheten kan sammanfattas

- Avbrott och haveri i tillförsel-, distributions- och produktionssystem
- Brist på tillräcklig effekt i det nationella elkraftsystemet
- Ändringar av de ekonomiska förutsättningarna med anledning av nytt beräkningssätt av intäktsramen
- Risk för konkurser och ökade betalningssvårigheter för våra kunder på grund av högt elpris
- Lågkonjunktur eller ekonomisk kris
- Haveri, cyberattacker eller andra typer av fel i IT-system
- Energi- och miljöpåverkande åtgärder, av- och omregleringar av marknader och ny lagstiftning
- Klimatförändringar
- Brist på tillräckligt med kapacitet i det regionala elsystemet, vilket kan bli ett hinder för framtida expansion
- Brist på komponenter försvårar underhåll och utbyggnad av nätet. Längre ledtider gör att vi tappar fart i verksamheten
- Sabotage och terrorattacker

Väsentliga händelser efter räkenskapsårets slut

Under inledningen av 2024 har verksamheten löpt på som planerat.

Förändring i eget kapital

	Aktie-kapital	Uppskrivningsfond	Reservfond	Överkursfons	Balanserat resultat	Summa Eget kapital
Belopp vid årets ingång	40 000	–	27 255	–	71 445	138 700
Årets resultat	–	–	–	–	43	43
Redovisat värde	40 000	0	27 255	0	71 488	138 744

Resultatdisposition

Till årsstämman förfogande står vinstmedel på sammanlagt 71 488 206 kr

Styrelsen och verkställande direktören föreslår att vinstmedlen disponeras enligt nedan

Utdelning (antal aktier * utdelning per aktie)	–
Balanseras i ny räkning	71 488 206
Summa	71 488 206

Vad beträffande resultat och ställning i övrigt hänvisas till efterföljande resultat- och balansräkningar samt kassaflödesanalys med tillhörande noter.

RESULTATRÄKNING

tkr	Not	2023	2022
<u>Rörelsens intäkter m.m.</u>			
Nettoomsättning	3	282 009	256 017
Förändring av lager av varor under tillverkning,		6 196	5 563
Aktiverat arbete för egen räkning		352	1 562
		<hr/>	<hr/>
		288 556	263 142
<u>Rörelsens kostnader</u>			
Råvaror och andra direkta kostnader		-109 807	-104 262
Övriga externa kostnader	4, 5	-38 871	-36 300
Personalkostnader	6	-35 296	-32 297
Av- och nedskrivningar av materiella anläggningstillgångar		-27 892	-25 239
Övriga rörelsekostnader		-5 220	-1
		<hr/>	<hr/>
		-217 086	-198 100
Rörelseresultat		71 470	65 042
<u>Resultat från finansiella poster</u>			
Övriga ränteintäkter och liknande resultatposter	7	327	68
Räntekostnader och liknande resultatposter	8	-1 160	-1 160
		<hr/>	<hr/>
		-833	-1 092
Resultat efter finansiella poster		70 637	63 950
Bokslutsdispositioner	9	-70 500	-54 000
Resultat före skatt		137	9 950
Skatt på årets resultat	10	-94	-2 059
Årets resultat		43	7 891

BALANSRÄKNING

tkr	Not	2023-12-31	2022-12-31
TILLGÅNGAR			
<u>Anläggningstillgångar</u>			
Materiella anläggningstillgångar			
Byggnader och mark	11	12 776	13 047
Maskiner och andra tekniska anläggningar	12	528 034	469 100
Inventarier, verktyg och installationer	13	37	113
Pågående nyanläggningar och förskott avseende materiella anläggningstillgångar	14	27 698	19 638
		568 545	501 898
Finansiella anläggningstillgångar			
Fordringar hos Halmstads kommun	15	134 906	18 676
Uppskjuten skattefordran	16	175	1 743
		135 081	20 419
Summa anläggningstillgångar		703 626	522 317
<u>Omsättningstillgångar</u>			
Kortfristiga fordringar			
Kundfordringar		–	63
Fordringar hos koncernföretag		70	79 672
Fordringar hos Halmstads kommun		474	424
Aktuell skattefordran		3 922	1 950
Upparbetad men ej fakturerad intäkt		18 730	–
Förutbetalda kostnader och upplupna intäkter	17	898	30 187
		24 093	112 296
Summa omsättningstillgångar		24 093	112 296
SUMMA TILLGÅNGAR		727 719	634 613

BALANSRÄKNING

	Not	2023-12-31	2022-12-31
EGET KAPITAL OCH SKULDER			
Eget kapital	18		
<i>Bundet eget kapital</i>			
Aktiekapital		40 000	40 000
Reservfond		27 255	27 255
		<hr/>	<hr/>
		67 255	67 255
<i>Fritt eget kapital</i>			
Balanserat resultat		71 445	63 554
Årets resultat		43	7 891
		<hr/>	<hr/>
		71 488	71 445
		<hr/>	<hr/>
		138 743	138 700
Obeskattade reserver	19	357 000	368 000
Långfristiga skulder	20, 22		
Skulder till koncernföretag		85 000	85 000
		<hr/>	<hr/>
		85 000	85 000
Kortfristiga skulder			
Leverantörsskulder		13 303	4 832
Skulder till koncernföretag		84 159	31
Skulder till Halmstads kommun		2 370	705
Ovriga skulder		34 897	23 826
Upplupna kostnader och förutbetalda intäkter	21	12 247	13 520
		<hr/>	<hr/>
		146 976	42 913
SUMMA EGET KAPITAL OCH SKULDER		727 719	634 613



KASSAFLÖDESANALYS

tkr	Not	2023	2022
Den löpande verksamheten			
Rörelseresultat		71 470	65 042
- Avskrivningar		27 892	25 239
- Övriga poster som inte ingår i kassaflödet		6 773	
		106 135	90 281
Erhållna utdelningar		327	68
Erlagd ränta		-1 160	-1 160
Betald inkomstskatt		-2 051	-2 045
Nettokassaflöde från den löpande verksamheten		103 251	87 144
Förändringar i rörelsekapital			
Ökning(-)/minskning(+) av rörelsefordringar		90 175	-81 664
Ökning(+)/minskning(-) av rörelseskulder		58 563	-21 391
Kassaflöde från den löpande verksamheten		251 988	-15 912
Investeringsverksamheten			
Förvärv av materiella anläggningstillgångar		-99 759	-43 191
Kassaflöde från investeringsverksamheten		-99 759	-43 191
Finansieringsverksamheten			
Lämnade koncernbidrag		-36 000	-40 000
Kassaflöde från finansieringsverksamheten		-36 000	-40 000
Årets kassaflöde		116 230	-99 103
Likvida medel vid årets början		18 676	117 779
Likvida medel vid årets slut		134 906	18 676

I kassaflödesanalysen redovisas koncernvalutakontot som likvida medel oavsett som saldot är positivt eller negativt.

Likvida medel		
Koncernkonto	134 906	18 676
Banktillgodohavanden	-	-
	134 906	18 676

Noter

Belopp i tkr om inte annat anges

Not 1 Redovisnings- och värderingsprinciper

Årsredovisningen har upprättats enligt Årsredovisningslagen och Bokföringsnämndens allmänna råd 2012:1 Årsredovisning och koncernredovisning (K3). Tillämpade principer är oförändrade jämfört med föregående år. De viktigaste redovisnings- och värderingsprinciperna som använts vid upprättande av de finansiella rapporterna sammanfattas nedan.

Resultaträkning

Intäktsredovisning

Nettoomsättningen omfattar försäljningsintäkter från kärnverksamheten distribution av el och anslutningsavgifter.

Belopp som erhålls för annans räkning ingår inte i företagets intäkter. I de fall varor och tjänster byts mot likartade varor och tjänster redovisas ingen intäkt.

Samtliga intäkter värderas till det belopp som influtit eller beräknas inflyta, dvs. med hänsyn till rabatter och efter avdrag för moms och energiskatter, och redovisas i posten Nettoomsättning.

Distribution av energi

Energidistribution intäktsredovisas vid leveranstidpunkten.

Anslutningsavgifter

Avgifter som betalats av kunden för anslutning till elnät intäktsredovisas i den omfattning som avgiften inte är för att täcka framtida åtaganden. Om anslutningsavgiften är kopplad till ett avtal med kunden redovisas intäkten över den tid som avtalats med kunden.

Ränteintäkter

Ränteintäkter redovisas i takt med att de intjänas. Beräkning av ränteintäkter görs på basis av den underliggande tillgångens avkastning enligt effektivräntemetoden.

Offentliga bidrag

Offentliga bidrag intäktsredovisas när företaget har uppfyllt de villkor som är förknippade med bidraget och det föreligger rimlig säkerhet att bidraget kommer att erhållas. Bidrag som företaget erhållit men där alla villkor ännu inte är uppfyllda redovisas som skuld.

Bidrag som erhållits för förvärv av en anläggningstillgång reducerar anläggningstillgångens redovisade anskaffningsvärde. Övriga offentliga bidrag redovisas i posten Övriga rörelseintäkter.

Leasing

Samtliga leasingavtal avseende anläggningstillgångar redovisas som operationella. Värdet på företagets leasade tillgångar är oväsentligt i förhållande till ägda tillgångar.

Ersättningar till anställda

Kortfristiga ersättningar

Kortfristiga ersättningar såsom löner, sociala avgifter, semester, bilersättningar och liknande är ersättningar som förfaller inom 12 månader från balansdagen det år som den anställde tjänar in ersättningen och kostnadsförlöpande om inte utgiften inkluderats i anskaffningsvärdet för en anläggningstillgång.



Avgiftsbestämda pensionsplaner

Avgiftsbestämda pensionsplaner är planer för ersättningar efter avslutad anställning enligt vilka fastställda avgifter betalas till en separat juridisk enhet. Någon rättslig eller informell förpliktelse att betala ytterligare avgifter finns inte i de fall den juridiska enheten inte har tillräckliga tillgångar för att betala alla ersättningar till de anställda. Avgifter till avgiftsbestämda pensionsplaner kostnadsförs under det räkenskapsår de avser.

Förmånsbestämda pensionsplaner

Förmånsbestämda pensionsplaner är andra planer än avgiftsbestämda pensionsplaner.

Företagets förmånsbestämda planer som regleras genom betalning av pensionspremier redovisas som avgiftsbestämda pensionsplaner och kostnadsförs därmed i den period där den relevanta tjänsten utförs.

Ersättningar vid uppsägning

En avsättning för avgångsvederlag redovisas endast om företaget är förpliktigt att avsluta en anställning före den normala tidpunkten eller när ersättningar lämnas som ett erbjudande för att uppmuntra frivillig avgång. Avsättning görs för den delen av uppsägningslönen som den anställde får utan arbetsplikt, med tillägg för sociala avgifter.

Låneutgifter

Samtliga låneutgifter kostnadsförs i den period som de hänförs till och redovisas i posten *Räntekostnader och liknande resultatposter*.

Avskrivningar

Materiella anläggningstillgångar skrivs av linjärt över tillgångarnas eller komponenternas bedömda nyttjandeperiod. Avskrivningen beräknas på det avskrivningsbara beloppet vilket i de allra flesta fall utgörs av tillgångens anskaffningsvärde. I ett fåtal fall tas hänsyn till ett beräknat restvärde. Rättigheter som är baserade på avtal skrivs av över avtalstiden.

Mark och fallrättigheter har inte någon begränsad nyttjandeperiod och skrivs därför inte av.

Följande nyttjandeperioden tillämpas:

<i>Materiella anläggningstillgångar</i>	<i>år</i>
<i>Byggnader och mark</i>	
Kontors- och lagerbyggnader, verkstäder	20-33
<i>Maskiner och andra tekniska anläggningar</i>	
Mätare för mätinsamling	12 (10)
Signalkabel	40 (30)
Ledningsnät	40 (30)
Nätstationer nyinvestering	40 (30)
Nätstationer reinvestering	30 (30)
Huvudstationer	40 (30)
Kontrollutrustning	15 (30)
<i>Inventarier, verktyg och installationer</i>	
Arbetsmaskiner, inventarier och verktyg	5

Nedskrivningar

Nedskrivningar av materiella anläggningstillgångar

Allmänna principer

Per balansdagen bedöms om det föreligger en indikation på att en tillgångs värde är lägre än dess redovisade värde. Om en sådan indikation finns beräknas tillgångens återvinningsvärde. Om återvinningsvärdet understiger redovisat värde görs en nedskrivning som kostnadsförs.

Beräkning av återvinningsvärdet

Återvinningsvärdet utgörs av det högsta av verkligt värde med avdrag för försäljningskostnader och nyttjandevärdet. Vid beräkning av nyttjandevärdet diskonteras framtida kassaflöden med en diskonteringsfaktor före skatt som återspeglar aktuella, marknadsmässiga bedömningar av pengars tidsvärde och den risk som är förknippad med den specifika tillgången eller den kassagenerande enheten. Beräkningen görs per tillgång eller kassagenererande enhet.

Återföring av nedskrivningar

Nedskrivningar av andra materiella anläggningstillgångar än goodwill återfors om skälen som låg till grund för beräkningen av återvinningsvärdet vid den senaste nedskrivningen har förändrats.

Koncernbidrag

Samtliga lämnade och erhållna koncernbidrag redovisas som bokslutsdispositioner.

Balansräkning

Materiella anläggningstillgångar

Materiella anläggningstillgångar redovisas som tillgång i balansräkningen om det är sannolikt att framtida ekonomiska fördelar som är förknippade med tillgången sannolikt kommer att tillfalla företaget och anskaffningsvärdet kan mätas på ett tillförlitligt sätt. Materiella anläggningstillgångar värderas till anskaffningsvärde med avdrag för ackumulerade av- och nedskrivningar.

Korttidsinventerier och inventarier av mindre värde kostnadsförs löpande.

Anskaffningsvärde

I anskaffningsvärdet ingår inköpspriset och utgifter som är direkt hänförliga till inköpet och syftar till att bringa tillgången på plats och i skick för att utnyttjas i enlighet med företagsledningens avsikt med förvärvet. Som direkt hänförliga utgifter hänförs utgifter för leverans, hantering, installation och montering, lagfarter samt konsulttjänster. Anskaffningsvärdet reduceras med offentliga bidrag som erhållits för förvärv av anläggningstillgångar.

Tillkommande utgifter

Tillkommande utgifter aktiveras endast om det är sannolikt att de framtida ekonomiska fördelar som är förknippade med tillgången kommer att komma företaget till del och anskaffningsvärdet kan beräknas på ett tillförlitligt sätt. Utbyte av komponenter räknas in i tillgångens redovisade värde. Om inte kostnadsförs utgifter under det räkenskapsår som de uppkommer.

Reparationer och underhåll kostnadsförs löpande.

Finansiella instrument

Allmänna principer

Finansiella instrument redovisas initialt till anskaffningsvärde vilket motsvarar instrumentets verkliga värde med tillägg för transaktionskostnader.

En finansiell tillgång eller finansiell skuld redovisas i balansräkningen när företaget blir part enligt instrumentets avtalsenliga villkor. Kundfordringar redovisas när faktura har skickats till kund. Skuld tas upp när motparten har utfört sin prestation och företaget därmed har en avtalenlig skyldighet att betala även om faktura inte har erhållits. Leverantörsskulder redovisas när faktura har mottagits.

En finansiell tillgång tas bort från balansräkningen när rättigheterna i avtalet realiserar, förfaller eller när företaget förlorar kontrollen över rättigheterna. Detsamma gäller för del av en finansiell tillgång. En finansiell skuld tas bort från balansräkningen när förpliktelsen i avtalet fullgörs eller på annat sätt utsläcks. Detsamma gäller för del av en finansiell skuld. Övervägande del av finansiella tillgångar och skulder tas bort från balansräkningen genom erhållande eller erläggande av betalning.

Kundfordringar och liknande fordringar

Kundfordringar och liknande fordringar är finansiella tillgångar med fasta betalningar eller betalningar som går att fastställa med belopp. Fordringar uppkommer då koncernen tillhandahåller pengar, varor eller tjänster direkt till kredittagaren utan avsikt att bedriva handel med fordringsrätterna. Kundfordringar och liknande fordringar värderas till anskaffningsvärde. Kundfordringar värderas till det värde som beräknas inflyta, dvs. med avdrag för osäkra fordringar. Nedskrivning av kundfordringar redovisas i posten Övriga externa kostnader.

Finansiella skulder

Samtliga finansiella skulder värderas till anskaffningsvärde. Det innebär att leverantörsskulder som har kort förväntad löptid värderas till nominellt belopp.

Inkomstskatter

Inkomstskatter utgörs av aktuell skatt och uppskjuten skatt. Inkomstskatt redovisas i resultaträkningen utom då den underliggande transaktionen redovisas i eget kapital varvid även tillhörande skatteeffekt redovisas i eget kapital. Aktuella skattefordringar och skatteskulder samt uppskjutna skattefordringar och skatteskulder kvittas om det finns en legal rätt till kvittning.

Aktuell skatt

Aktuell skatt är inkomstskatt för innevarande räkenskapsår som avser årets skattepliktiga resultat och den del av tidigare räkenskapsårs inkomstskatt som ännu inte har redovisats. Aktuell skatt värderas till det sannolika beloppet enligt de skattesatser och skatteregler som gäller per balansdagen och nuvärdesberäknas inte.

Uppskjuten skatt

Uppskjuten skatt är inkomstskatt för skattepliktiga resultat avseende framtida räkenskapsår till följd av tidigare transaktioner eller händelser.

Uppskjuten skatt ingår i obeskattade reserver med 20,6 %.

Övrigt

Koncernvalutakonto

Halmstads Energi och Miljö Nät AB är anslutet till koncernvalutakonto som innehas av Halmstads Kommun. Företagets behållning på kontot redovisas i räkenskaperna som en långfristig fordran alternativt kortfristig skuld till Halmstads Kommun. I kassaflödesanalysen redovisas behållningen som likvida medel.

Koncernbidrag

Erhållna eller lämnade koncernbidrag redovisas som bokslutsdispositioner.

Not 2 Väsentliga uppskattningar och bedömningar

Upprättande av årsredovisning enligt K3 kräver att företagsledning och styrelse gör antaganden om framtiden och andra viktiga källor till osäkerhet i uppskattningar på balansdagen som innebär en betydande risk för en väsentlig justering av de redovisade värdena för tillgångar och skulder i framtiden. Det görs också bedömningar som har betydande effekt på de redovisade beloppen i denna årsredovisning.

Uppskattningar och bedömningar baseras på historisk erfarenhet och andra faktorer som under rådande förhållanden anses vara rimliga. Resultatet av dessa uppskattningar och bedömningar används sedan för att fastställa redovisade värden på tillgångar och skulder som inte framgår tydligt från andra källor.

Uppskattningar och bedömningar ses över årligen.

Det slutliga utfallet av uppskattningar och bedömningar kan komma att avvika från nuvarande uppskattningar och bedömningar. Effekterna av ändringar i dessa redovisas i resultaträkningen under det räkenskapsår som ändringen görs samt under framtida räkenskapsår om ändringen påverkar både aktuellt och kommande räkenskapsår.

Viktiga uppskattningar och bedömningar beskrivs nedan.

Prövning av nedskrivningsbehov för materiella anläggningstillgångar

Företaget har betydande värden redovisade i balansräkningen avseende materiella anläggningstillgångar. Dessa testas för nedskrivningsbehov i enlighet med de redovisningsprinciper som beskrivs i koncernens Not 1 *Redovisnings- och värderingsprinciper*. Återvinningsvärden för kassagenererande enheter har fastställts genom beräkning av nyttjandevärden eller verkligt värde minus försäljningskostnader. För dessa beräkningar måste vissa uppskattningar göras avseende framtida kassaflöden och andra adekvata antaganden avseende exempelvis avkastningskrav.



Not 3 Nettoomsättning

Nettoomsättning per verksamhetsgren

	2023	2022
Nät och anslutningsavgifter	272 523	246 366
Övrigt	9 486	9 651
Nettoomsättning	282 009	256 017

Not 4 Operationell leasing

Bolaget har för verksamheten inga, icke uppsägningsbara, ingånga väsentliga leasingavtal. Bolagets leasingavtal avser endast leasing av fordon.

Framtida minimileaseavgifter förfaller enligt följande.

	2023	2022
Inom 1 år	278	448
1-5 år	5	246
Senare än 5 år	-	-
Summa	283	694

Periodens leasingavgifter, minimileasingsavgifter, uppgick till 1 311 tkr (1 072)

Not 5 Ersättning till revisorer

	2023	2022
<i>KPMG AB</i>		
Revisionsuppdraget	116	72
Andra uppdrag		
Summa	116	72
Lekmannarevision	26	26
Totala ersättningar till revisorer	142	98

Not 6 Löner och ersättningar

Löner och andra ersättningar

	2023	2022
<i>Löner och andra ersättningar</i>		
Styrelse och verkställande direktör	894	674
Övriga anställda	23 260	21 947
Summa löner och andra ersättningar	24 154	22 621
<i>Sociala kostnader</i>		
Pensionskostnader	3 270	2 299
Varav för styrelse och verkställande direktör	779	38
Övriga sociala kostnader	7 390	6 957
Summa sociala kostnader	10 660	9 256

VD innehar under tiden för VD-tjänstgöringen även tjänsten som verksamhetsområdes chef för verksamhetsområde distribution. Tjänsten som verksamhetsområdes chef omfattas av Lag (1982:80) om anställningsskydd.

För VD och övriga anställda finns pensionsutfästelse inom ramen för allmän pensionsplan.

Avgångsvederlag m m

Enligt anställningsavtalet finns det ingen uppsägningstid från företaget gällande tjänst som VD. Vid uppsägning från bolagets sida utgår inget avgångsvederlag.

Medelantalet anställda

	2023	2022
Kvinnor	10	8
Män	37	39
Totalt	47	48

Könsfördelning i styrelse och företagsledning (antal)

	2023	2022
<i>Styrelse</i>		
Kvinnor	1	2
Män	2	1
Totalt	3	3
<i>Övriga ledande befattningshavare</i>		
Kvinnor	1	1
Män	-	-
Totalt	1	1

Not 7 Övriga ränteintäkter och liknande resultatposter

	2023	2022
Ränteintäkter från koncernföretag	6	-
Ränteintäkter från Skatteverket	90	7
Utdelningar på andelar	231	62
Summa	327	68

Not 8 Räntekostnader och liknande resultatposter

	2023	2022
Räntekostnader till Halmstads Rådhus AB	-1 158	-1 158
Övriga räntekostnader	-1	-2
Summa	-1 160	-1 160

Not 9 Bokslutsdispositioner

	2023	2022
Overavskrivningar	11 000	-18 000
Lämnade koncernbidrag	-81 500	-36 000
Summa	-70 500	-54 000

Not 10 Skatt på årets resultat

	2023	2022
Aktuell skatt	-79	-2 044
Uppskjuten skatt	-15	-15
Summa	-94	-2 059
Redovisat resultat före skatt	137	9 950
Skatt enligt gällande skattesats (20,6%)	-28	-2 050
Skatteeffekt av ej avdragsgilla kostnader	-71	6
Uppskjuten skatt, fastigheter	-15	-15
Skatteeffekt av ej skattepliktiga intäkter	19	-
Uppskjuten skatt, skattereduktion nyanskaffningar	-	-
Redovisad skattekostnad	-94	-2 059

Not 11 Byggnader och mark

	2023	2022
Ingående ackumulerade anskaffningsvärden	19 886	19 886
Utgående ackumulerade anskaffningsvärden	19 886	19 886
Ingående ackumulerade avskrivningar	-6 839	-6 366
Årets avskrivningar	-271	-473
Utgående ackumulerade avskrivningar	-7 110	-6 839
Redovisat värde	12 776	13 047

Not 12 Maskiner och andra tekniska anläggningar

	2023	2022
Ingående ackumulerade anskaffningsvärden	1 111 353	1 074 621
Inköp	75 546	29 972
Omklassificeringar	16 152	6 759
Utgående ackumulerade anskaffningsvärden	1 203 051	1 111 353
Ingående ackumulerade avskrivningar	-642 253	-617 570
Försäljningar/utrangeringar	-5 220	-
Årets avskrivningar	-27 545	-24 682
Utgående ackumulerade avskrivningar	-675 017	-642 253
Redovisat värde	528 034	469 100

Not 13 Inventarier, verktyg och installationer

	2023	2022
Ingående ackumulerade anskaffningsvärden	6 085	6 085
Utgående ackumulerade anskaffningsvärden	6 085	6 085
Ingående ackumulerade avskrivningar	-5 972	-5 888
Årets avskrivningar	-77	-84
Utgående ackumulerade avskrivningar	-6 048	-5 972
Redovisat värde	37	113

Not 14 Pågående nyanläggningar och förskott avseende materiella anläggningstillgångar

	2023	2022
Ingående ackumulerade anskaffningsvärden	19 638	13 178
Inköp	24 213	13 219
Omklassificeringar	-16 152	-6 759
Utgående ackumulerade anskaffningsvärden	27 698	19 638
Redovisat värde	27 698	19 638

Not 15 Fordringar hos Halmstads kommun

Halmstads Energi och Miljö Nät AB är anslutet till koncernvalutakonto som innehas av Halmstads kommun. Företagets behållning, 134 906 tkr, på kontot redovisas som en långfristig fordran på Halmstads kommun. I kassaflödesanalysen redovisas dock koncernvalutakontot som likvida medel.

Not 16 Uppskjuten skattefordran

	2023		2022	
	Temporär skillnad	Uppskjuten fordran	Temporär skillnad	Uppskjuten fordran
Byggnader och mark	849	175	920	190
Tillfällig skattereduktion				1 554
Redovisat värde	849	175	920	1 744

Not 17 Förutbetalda kostnader och upplupna intäkter

	2023	2022
Upplupna nätintäkter	18 730	29 029
Förutbetald hyra		
Förutbetalda försäkringar	472	494
Övriga poster	426	664
Redovisat värde	19 627	30 187

Not 18 Antal aktier och kvotvärde

Aktiekapitalet i bolaget består enbart av till fullo betalda stamaktier med ett kvotvärde om 1 mkr. Alla aktier har samma rätt till utdelning och återbetalning av insatt kapital samt motsvarar en röst på bolagets årsstämma.

Tecknade och betalda aktier:

	2023	2022
Vid årets början	40	40
Nyemission	-	-
Fondemission	-	-
Aktierelaterade ersättningar	-	-
Minskning av aktiekapital genom indragning av aktier	-	-
Summa aktier vid årets slut	40	40

Not 19 Obeskattade reserver

	2023	2022
Akkumulerade överavskrivningar	357 000	368 000
Periodiseringsfonder	-	-
Övriga obeskattade reserver	-	-
Redovisat värde	357 000	368 000

I obeskattade reserver ingår 22 % som är uppskjuten skatt.

Not 20 Långfristiga skulder

Förfallotidpunkt från balansdagen:	2023	2022
Mellan 1 och 5 år	-	-
Senare än 5 år	85 000	85 000
Redovisat värde	85 000	85 000

Långfristiga skulder avser lån från Halmstads Rådhus AB.

Not 21 Upplupna kostnader och förutbetalda intäkter

	2023	2022
Upplupna personalkostnader	3 542	2 171
Upplupna räntekostnader	-	-
Upplupna nätkostnader	7 226	7 435
Övriga poster	1 479	3 914
Redovisat värde	12 247	13 520

Not 22 Ställda säkerheter och eventalförpliktelser

Ställda säkerheter	2023	2022
Redovisat värde	0	0

Eventalförpliktelser	2023	2022
Redovisat värde	0	0



Not 23 Inköp och försäljning mellan koncernföretag

Av dotterföretagets nettoomsättning utgjordes 4% (5%) omsättning till moderföretag och inköpen utgjorde 20% (22%) av rörelsekostnader från moderföretag.

Not 24 Koncernuppgifter

Företaget är ett helägt dotterföretag till Halmstads Energi och Miljö AB, org. nr. 556528-3248 med säte i Halmstad.

Not 25 Definiton av nyckeltal

Avkastning på totalt kapital: Rörelseresultat plus finansiella intäkter dividerat med genomsnittlig balansomslutning.

Avkastningskrav på totalt kapital, enligt definition i ägardirektiv: Det genomsnittliga värdet ska beräknas på fem år och definieras enligt följande: Rörelseresultat + finansiella intäkter dividerat med medelvärdet av balansomslutningen.

Soliditet: Eget kapital inklusive egetkapitalandel i obeskattade reserver i förhållande till totalt kapital. Andelen eget kapital i obeskattade reserver baseras på gällande skattesats (20,6%).

Not 26 Väsentliga händelser efter räkenskapsårets slut

Inga händelser av väsentlig karaktär har inträffat efter räkenskapsårets utgång.

Not 27 Resultatdisposition

Till årsstämmans förfogande står vinstmedel på sammanlagt 71 488 206

Styrelsen och verkställande direktören föreslår att vinstmedlen disponeras enligt nedan.

Balanseras i ny räkning	71 488 206
Summa	71 488 206



Halmstad den 12:e februari 2024

Louise Uvenfeldt
Ordförande



Ludvig Andersson
2:e vice ordförande



Tony Stané
Vice ordförande



Karin Tangring
Verkställande direktör

Vår revisionsberättelse har avgivits den 16 februari 2024

KPMG AB



Andreas Johansson
Auktoriserad revisor