

Styrelsen och verkställande direktören för

# Halmstads Energi och Miljö Nät AB

Org nr 556330-3980

får härmed avge

## Finansiella rapporter

för räkenskapsåret 2025-01-01 -- 2025-12-31

<b>Innehåll</b>	<b>Sida</b>
Förvaltningsberättelse	2
Resultaträkning	10
Balansräkning	11
Kassaflödesanalys	13
Redovisningsprinciper	14
Väsentliga uppskattningar och bedömningar	18
Noter	19
Underskrifter	25

Halmstads Energi och Miljö Nät AB  
Org nr 556330-3980

## Förvaltningsberättelse

### Verksamheten

Halmstads Energi och Miljö Nät AB (HEM Nät), organisationsnummer 556330-3980, bedriver nätverksamhet inom Halmstads tätort.

### Viktiga förhållanden

HEM Nät är ett helägt dotterbolag till Halmstads Energi och Miljö AB (HEM), organisationsnummer 556528-3248. Bolaget övertog 1996-12-31 anläggningstillgångar från Halmstads kommun till ett värde av 330 mnkr. Därefter påbörjades verksamheten i bolaget. 2025 är bolagets tjugonionde räkenskapsår med nätverksamhet.

### Väsentliga händelser under räkenskapsåret

Under 2025 har HEM Nät fortsatt att leverera el med hög leveranssäkerhet och bibehållen prisvärdhet. För att möta samhällets pågående energiomställning har vi under 2025 justerat våra nätavgifter men trots höjningen är HEM Nät's nätavgifter fortsatt bland de lägsta i landet. HEM Nät är stolta över att vi även 2025 har levt upp till vår ambition att erbjuda våra kunder en trygg och kostnadseffektiv elleverans.

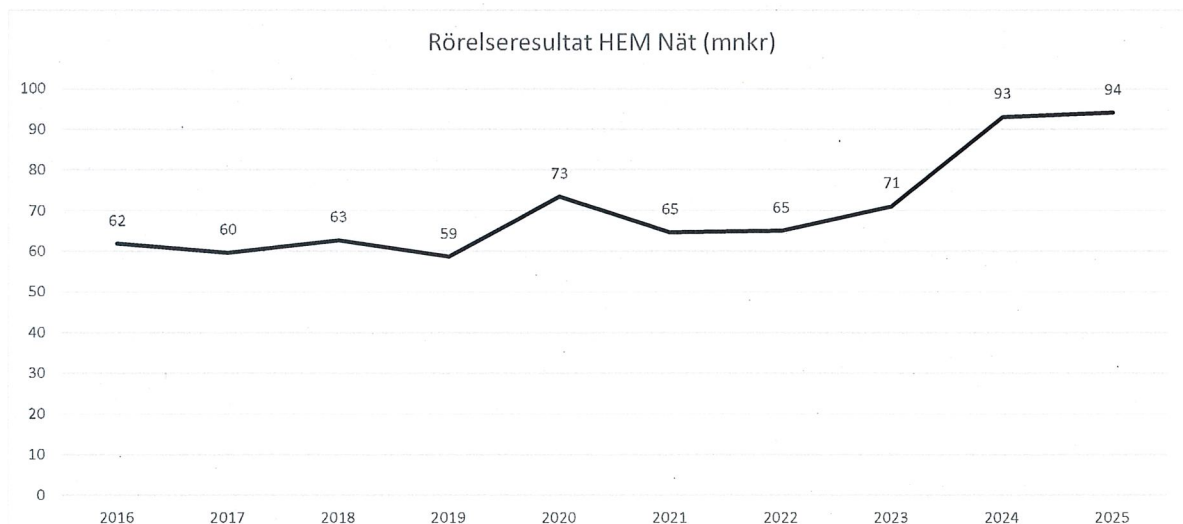
HEM Nät har under 2025 lagt stort fokus på ett projekt som vi kallar Kupé. Projektets mål är att förbättra våra arbetssätt i elnätprojekten och skapa tydlighet i roller och ansvar kopplade till byggherrerollen. Projektet gör oss bättre rustade för kommande krav i den nya nätregleringen.

Arbetet med att införa effektavgifter har påbörjats, med första steget riktat mot kunder med huvudsäkringar från 80A till 200A. Resterande kundsegment följer 2027. Effektavgifterna ska stimulera ökad flexibilitet i elnätet och därmed bidra till en robust och hållbar energiförsörjning.

Som ett reglerat elnätsföretag fortsätter vi utveckla våra interna processer, vilket har lett till ökad samsyn mellan avdelningarna och flera effektiviseringsvinster.

HEM Nät redovisar ett rörelseresultat på 94 mnkr för 2025 – det bästa i företagets historia och en förbättring med 1 mnkr jämfört med föregående år. HEM Nät räknar med att fortsätta leverera starka ekonomiska resultat under resten av reglerperioden som gäller fram till 2027.

I grafen nedan illustreras utvecklingen av HEM Nät's rörelseresultatet de senaste tio åren.

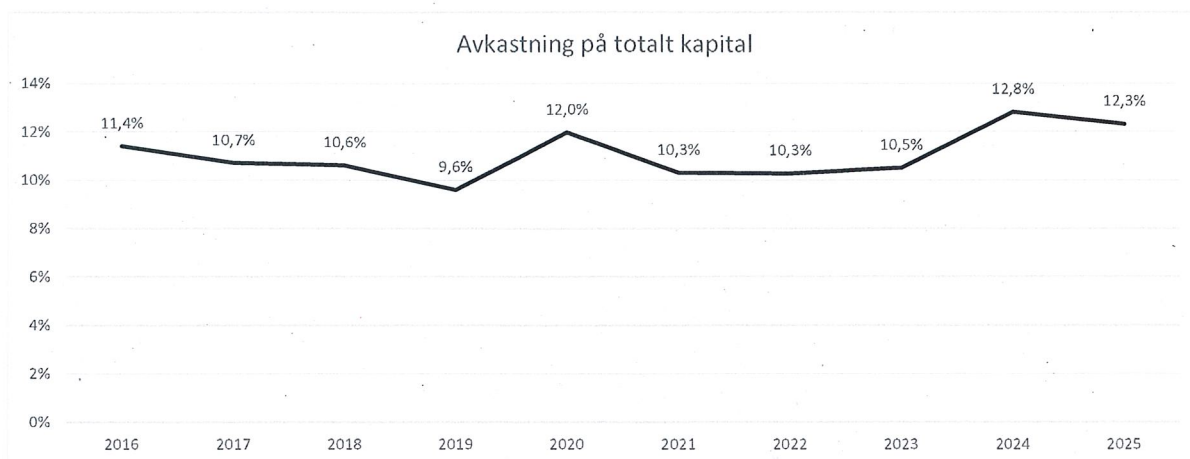


*[Handskrivet signatur]*

Halmstads Energi och Miljö Nät AB  
Org nr 556330-3980

#### Avkastning på totalt kapital

Avkastningen på totalt kapital var under 2025 12,3 procent. I grafen nedan visas avkastning på totalt kapital senaste tio åren.



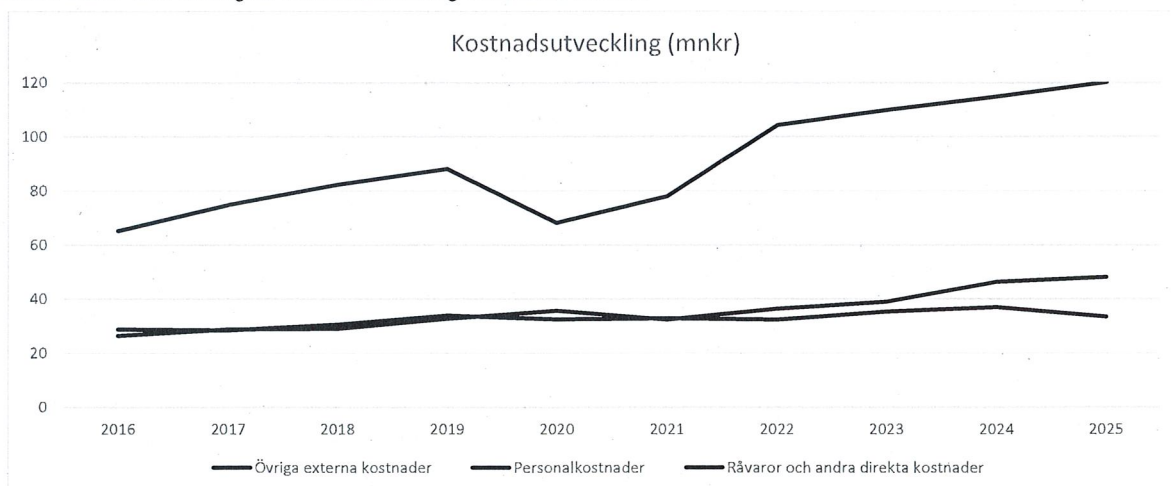
#### Kostnader

Under 2025 har HEM Näts kostnader för råvaror och andra direkta kostnader ökat med 5 mnkr jämfört med föregående år. Ökningen beror framförallt på att våra kostnader till överliggande nät har ökat med 7 mnkr. Även kostnaderna för entreprenader och reparationer har ökat med 2 mnkr mot föregående år. Kostnaderna för nätförluster har, på grund av lägre elpris, minskat med 4 mnkr mot 2024.

Övriga externa kostnader har ökat med 2 mnkr från 2024. En förklaring till det är att vi har fått höjda kostnader för IT, kommunikation, affärsstyrning och HR från moderbolaget.

Personalkostnaderna har minskat med 3 mnkr mot föregående år och det är en följd av att vi har haft lägre bemanning under 2025 än under 2024.

Grafen nedan visar företagets kostnadsutveckling de senaste tio åren.



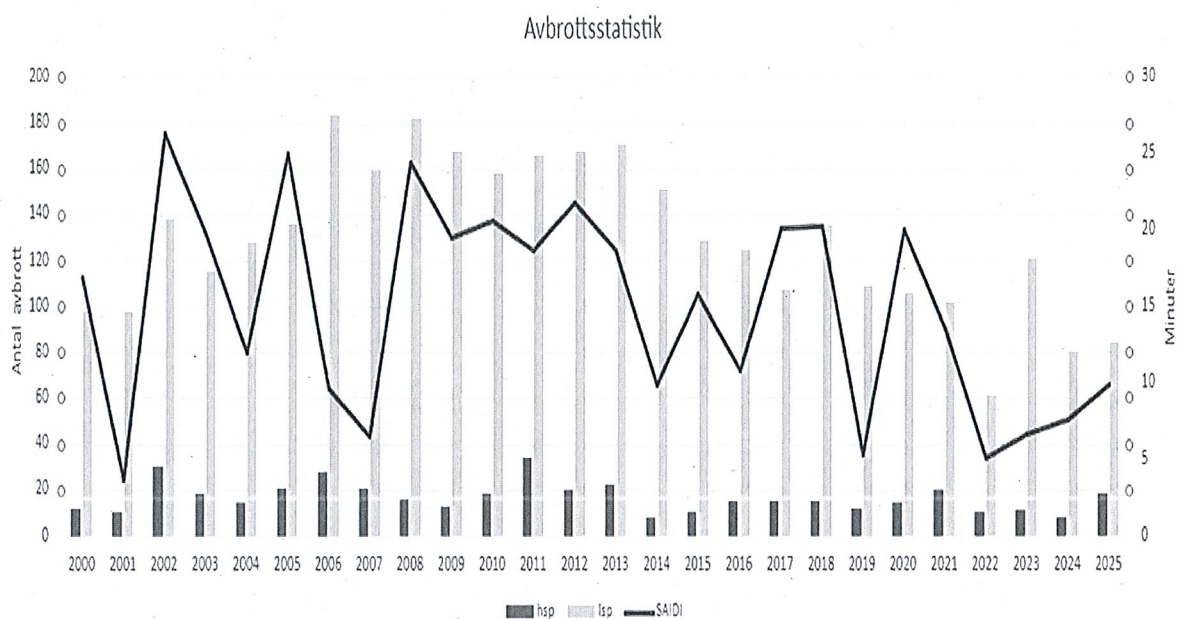
Halmstads Energi och Miljö Nät AB  
Org nr 556330-3980

### Avbrott

Leveranssäkerheten för elnätet har varit relativt stabil under 2025. HEM Nätets leveranssäkerhet på 99,998%, sett som ett medel för alla kunder, motsvarar en SAIDI, (avbrottsstid i minuter/kund) på 9,85 minuter. Den avbrottsstiden innebär att vi klarar vårt mål som är att vara under 20 minuter.

HEM Nät har haft fler högspänningsfel än tidigare år under 2025. Men med ett effektivare arbetssätt och moderna sensorer och ställverk har vi kunnat avhjälpa felen snabbare än tidigare år. Även lågspänningsfelen hanteras på kortare tider om vi ser det som ett snitt av samtliga fel.

I grafen nedan visas samtliga driftstörningar från år 2000. Medelavbrottsstiden (SAIDI) påverkas mer av antalet drabbade kunder och längden på avbrotten än av antalet avbrott.



### Elnätsavgifter och nätreglering

Under året genomförde HEM Nät en justering av elnätsavgifterna. Från och med den 1 januari höjdes den fasta delen av elnätsavgiften, vilket motiverades av ökade kostnader för regionnätsoverföring samt fortsatta investeringar i elnätet. Samtidigt sänktes den rörliga delen av avgiften till följd av lägre kostnader för nätförluster.

Arbetet med införandet av effektavgifter har fortsatt enligt plan. Kunder med säkringsnivå mellan 80 A och 200 A kommer att omfattas av effektavgift från och med januari 2026. För övriga kundgrupper träder effektavgiften i kraft den 1 januari 2027, i enlighet med Energimarknadsinspektionens (Ei) föreskrifter.

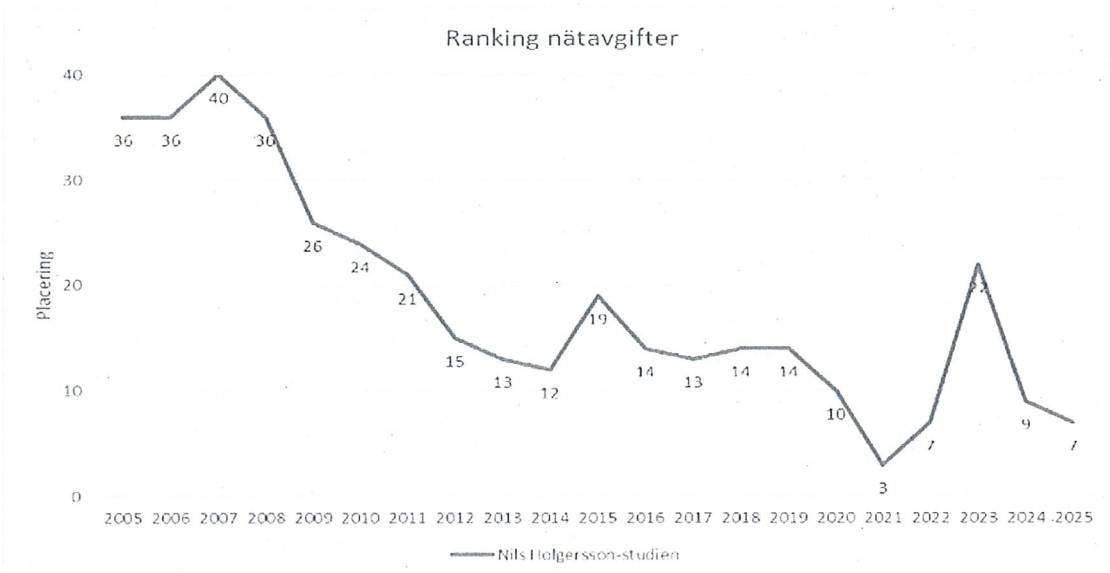
År 2025 utgjorde det andra av fyra år i den fjärde tillsynsperioden enligt Ei:s förhandsreglering av intäktsramar. Inför denna period har Ei förstärkt incitamenten inom kvalitetsregleringen, samtidigt som HEM Nät tilldelats ett individuellt effektiviseringskrav. Kravet baseras på jämförelser mellan elnätsföretag med liknande strukturella förutsättningar. HEM Nät har även denna tillsynsperiod klassats som ett effektivt företag, vilket resulterat i ett något lägre effektiviseringskrav än genomsnittet.

*[Handwritten signature]*

Halmstads Energi och Miljö Nät AB  
Org nr 556330-3980

### Ranking avgifter

Varje år ger Nils Holgersson Gruppen, med representanter från Bostadsrätterna, Fastighetsägarna, HSB Riksförbund, Hyresgästföreningen, Riksbyggen och Sveriges Allmännytta ut en rapport där de kartlägger de kostnader för nyttigheter ett flerfamiljshus har i Sveriges 290 kommuner. Kostnaderna jämförs sedan mellan olika kommuner och i grafen nedan illustreras utvecklingen av HEM Näts placering i de olika jämförelserna de senaste åren. Det företag med lägst avgift får första plats. HEM Nät fortsätter att placera sig som ett av de nätbolag med lägst avgifter i landet.



### Övervakningsplan och åtskillnadsregler

Som elnätsföretag i en koncern med elhandelsföretag är HEM Nät enligt ellagen skyldiga att upprätta en övervakningsplan. Övervakningsplanen kan ses som ett "internt" kontrollsystem som syftar till att säkerställa att elnätsföretaget i sin verksamhet agerar neutralt i kontakten med kunder och övriga aktörer på elmarknaden. Övervakningsplanen följs upp i en årlig rapport där elnätsföretaget beskriver de åtgärder som genomförts med anledning av övervakningsplanen.

### Kundinformation

HEM Nät har under året informerat om rätten till avbrottsersättning och skadestånd på kundernas fakturor.

### Investeringar och underhåll

Under 2025 har HEM Nät investerat totalt 57 mnkr (86 mnkr 2024) i nya anläggningstillgångar. Investeringstakten ligger fortsatt på en hög nivå, framför allt på grund av ombyggnationen av H7 Hovgård, som står för ungefär 24 mnkr av årets investeringar. Utöver satsningen på H7 Hovgård har HEM Nät investerat 26 mnkr i vårt ledningsnät och 5,5 mnkr i nätstationer

### Nybyggnadsområden och anslutningar 2025

HEM Nät har under 2025 märkt av en svagare konjunktur där antalet nyanslutningar har minskat något. De anslutningar som kommer in är främst laddningsinfrastruktur och offentliga byggnader.

### Reinvesteringsstrategi

För att säkerställa en fortsatt hög leveranssäkerhet krävs det en ständig förnyring och modernisering av elnätet. För att göra det på ett strukturerat sätt har HEM Nät tagit fram en reinvesteringsstrategi där vi prioriterar våra reinvesteringar. Arbetet med ombyggnation av H7 Hovgård hade slutbesiktning i december och har följt både tidsplan och budget. Under 2025 har vi arbetat med upphandling av ombyggnation av H4 Linehed, både på 130 och 10kV sidan, samt en nyförläggning av en 130kV ledning. De arbetena påbörjas under 2026.

### Underhåll

Under 2025 har HEM Nät genomfört allt vårt planerade underhåll.

Halmstads Energi och Miljö Nät AB  
Org nr 556330-3980

#### Flerårsöversikt nyckeltal

Finansiella nyckeltal	2025	2024	2023	2022	2021
Nettoomsättning (mnkr)	324	317	282	256	226
Rörelseresultat (mnkr)	94	93	71	65	65
Resultat efter finansiella poster (mnkr)	92	93	71	64	63
Balansomslutning (mnkr)	804	734	728	635	634
Investeringar i anläggningstillgångar (mnkr)	57	96	100	43	52
Eget kapital (mnkr)	140	139	139	139	131
Kassaflöde från den löpande verksamheten (mnk)	141	117	252	87	36
Soliditet	56%	58%	58%	68%	65%
Avkastning på totalt kapital	12,3%	12,8%	10,5%	10,3%	10,3%
Avkastning på totalt kapital (enligt definition i ägardirektiv)	11,3%	11,2%	10,5%	10,6%	10,6%
Avkastning på eget kapital	21,1%	21,9%	16,6%	15,2%	15,9%
Räntetäckningsgrad	3535%	8069%	6192%	5611%	5392%
Självfinansieringsgrad	248%	135%	253%	202%	165%

Icke-finansiella nyckeltal	2025	2024	2023	2022	2021
Ledningslängd högsp. – jordkabel (km)	490	476	466	464	462
Ledningslängd högsp. – luftledning (km)	-	-	-	-	0
Ledningslängd lågsp. – jordkabel (km)	1 400	1 402	1 391	1 379	1364
Ledningslängd lågsp. – luftledning (km)	1	1	1	2	2
Stationer 130 kV (st)	6	6	6	6	6
Nätstationer 10 kV (st)	415	417	417	416	415
Tot. inst. transformatoreffekt i nätstat. (MVA)	369	367	366	363	357
Uttagsabonnemang högspänning (st)	49	45	40	39	38
Uttagsabonnemang lågspänning (st)	41 684	41 747	41 950	42 106	41 884
Antal inmatningsabonnemang (st)	2 002	1 865	1 666	902	514
Energi till slutkund – högspänning (GWh)	283	282	274	280	313
Energi till slutkund – lågspänning (GWh)	437	444	445	464	513
Nätförluster (GWh)	16	16	15	16	18
Antal elhandelsföretag som levererar i nätet (st)	107	112	109	114	106
Antal leverantörsbyten (st)	5 919	5 909	6 034	7 140	5 763
Medelantalet anställda (st)	43	48	47	48	48

#### Personal

I början av året genomförde vi en organisationsförändring. Avdelningarna Planering och projektering och Utföraren slogs samman till avdelning Entreprenad. Syftet var att uppnå bättre samarbete, tydligare ledning, enhetlig information och förbättrad nätplanering.

En ny medarbetare har börjat och fem har slutat under året. Medeltalet anställda var 43 varav 32 män och 11 kvinnor. Genomsnittsåldern för de anställda var 50 år. Den totala sjukfrånvaron var 6,41% (8%). HEM Nät har under 2025 genomfört månadsvisa pulsmätningar för att mäta hur nöjda medarbetarna är. Resultatet har i genomsnitt legat på 3 och det motsvarar vår målsättning.

Under 2025 har vi lagt stort fokus på medarbetarutveckling inom hela verksamhetsområdet. I detta arbete har vi tagit stöd av en extern konsult och syftet har varit att stärka medarbetar- och ledarskapet för att skapa goda förutsättningar för fortsatt utveckling.

Halmstads Energi och Miljö Nät AB  
Org nr 556330-3980

#### Arbetsmiljö

Under 2025 har det systematiska arbetsmiljöarbetet genomförts enligt fastställd plan. Samtliga skyddsronder har genomförts i enlighet med våra mål.

Ett omfattande arbete har lagts på implementeringen av den nya föreskriften Projektering och byggarbetsmiljösamordning (AFS 2023:3). Arbetet har resulterat i uppdaterade mallar för arbetsmiljöplaner, nya och tydligare uppgiftsfördelningar samt nödvändiga justeringar i våra etablerade processer för att säkerställa att de uppfyller de nya kraven.

Vi har under 2025 gjort en större genomgång av alla våra risker och använt en ny och förbättrad mall vilket ger oss en bättre och mer enhetlig struktur framåt.

Under året genomförde berörda medarbetare en asbestutbildning med anledning av de nya regler som trädde i kraft i december 2025.

HEM är fortsatt certifierat enligt ISO 45001, och under våren genomfördes en extern revision av arbetsmiljöledningssystemet med ett godkänt resultat.

#### **Miljö**

##### Schaktarbeten inom skyddade områden

I samband med grävarbeten inom områden med naturskydd tar vi alltid extra försiktighetsåtgärder och ingreppen kräver ofta en anmälan eller tillståndsansökan till ansvarig tillsynsmyndighet. Projekt under 2025 som har innefattas av detta är bl.a. en styrd borring under Nissan i Frennarpsområdet (strandskydd) samt ännu en styrd borring under dammen i Møllegård (naturresevatsskydd).

Under 2025 genomfördes även flera schaktövervakningar i samarbete med Kulturmiljö Halland, dock gjordes inga större arkeologiska fynd.

##### ISO 14001 – HEMs Miljöledningssystem

I juni månad genomfördes den externa revisionen för miljö och arbetsmiljö. Revisionen gick bra och HEM behåller sin certifiering. Vi har en bra och öppen dialog med våra revisorer, och denna gång fokuserade vi bl.a. på interna revisioner och behov av utbildning i ENIA för att bättre och snabbare hantera de avvikelser som kommer in. Affärsområde Elnät fick inga avvikelser, och en positiv iakttagelse var att det finns en bra styrning för delegeringar.

##### Hållbarhetsrapport

Bolaget omfattas av den hållbarhetsrapport som moderbolaget Halmstad Rådhus AB upprättar för hela koncernen och som finns tillgänglig på Halmstad kommuns hemsida [www.halmstad.se](http://www.halmstad.se)

#### **Framtida utveckling**

##### Utveckling av elnätet

För att säkerställa ett driftsäkert och effektivt elnät måste vi kontinuerligt ta vara på de förbättringsmöjligheter som finns. Vårt arbete fortsätter med att integrera modern och tillförlitlig teknik i nätet. Det ger oss snabbare återkoppling vid störningar och med förbättrade analysverktyg kan vi arbeta mer proaktivt med underhåll än tidigare.

Digitalisering är en nyckel för att förenkla och förbättra våra processer. Därför kartlägger vi dagens arbetssätt för att identifiera var ny teknik kan göra oss ännu mer effektiva. Det handlar om att arbeta smartare, fatta välgrundade beslut och alltid ha kunden i fokus. Samtidigt skapar vi förutsättningar för flexibel användning av energi och effekt, vilket gör att elnätet kan möta framtidens utmaningar och ge kunderna större möjlighet att påverka sina energikostnader.

Vi har fortsatt arbeta med vår leverantör Endre för att förbättra vårt arbetssätt kring långtidsprognoser. Systemet har utvecklats mycket under året och framförallt har det blivit till mer hjälp när vi ska ta fram våra nätutvecklingsplaner. Vi kommer fortsätta samarbeta med Endre och vi ser i framtiden att systemet kan vara till stor hjälp även i vår nätplanering och i vårt framtagande av reinvesteringsplaner.

Vår satsning på löpande tillståndskontroll av krafttransformatorer är ett viktigt verktyg för att stärka driftsäkerheten. Under 2026 planerar vi att utöka systemet med ytterligare tre transformatorer. Syftet är att få ännu bättre kontroll över våra äldsta och mest kostsamma komponenter.

Ett annat steg vi har tagit under året är att testa prediktivt underhåll i samarbete med ett företag som genomför riskanalyser av våra komponenter – brytare, ställverk och transformatorer. Analysen baseras på våra besiktningsprotokoll samt statistik kring produkter och den miljö där komponenterna är placerade. Resultaten kommer att utvärderas i början av 2026.

Halmstads Energi och Miljö Nät AB  
Org nr 556330-3980

#### Utveckling av verksamheten

Under 2025 fortsatte arbetet med utveckling och kvalitetssäkring av våra processer, med särskilt fokus på de processer som ingår i HEM:s effektiviseringsprojekt DP3. Förvaltningsforumet har haft kontinuerliga möten där vi, tillsammans med de olika processteamerna, arbetat vidare med redan kartlagda processer. Arbetet har omfattat att identifiera förbättringsområden, ta fram mål och mätetal samt säkerställa en tydligare styrning. Vi har även genomfört nulägesanalyser av de processer som speglar teknikernas arbete i fält.

Den förstudie som påbörjades 2024 – avseende kalkylering, uppföljning, materialhantering och tidsredovisning i elnätsprojekt – färdigställdes under våren 2025. Syftet var att möta kommande krav på projektuppföljning enligt EBR samt skapa förutsättningar för anskaffningsvärdering av våra anläggningar inför nästa reglerperiod. Förstudien resulterade i ett implementationsprojekt med målet att tydliggöra roller och ansvar samt införa standardiserade arbetssätt för kalkyler, uppföljning och materialberedning i elnätsprojekten.

Under 2025 låg fokus i projektet på att definiera roller och arbetsuppgifter. Arbetet har samordnats med den uppdaterade arbetsmiljölagstiftning som trädde i kraft den 1 januari 2025, där byggherrens ansvar samt rollerna för handläggare, Bas-P och Bas-U ska tydliggöras. Projektet är omfattande, berör flera av våra huvudprocesser och involverar en stor del av verksamheten. Implementationsarbetet fortsätter under 2026.

#### **Reglering av elnätsverksamhet**

HEM Nät ser en fortsatt skärpt reglering de kommande åren, drivet av Ren energipaketet och efterföljande EU-regler som omsätts i svensk rätt. Nationella föreskrifter om nättariffers utformning ska senast tillämpas den 1 januari 2027, vilket bl.a. innebär att effektavgift ska ingå i nättariffen.

Inför tillsynsperioden 2028–2031 har Energimarknadsinspektionen (Ei) lagt fram förslag på förändringar i intäktsregleringen. Kapitalbasen föreslås utgå från verkliga anskaffningsvärden, hanteringen av anslutningsavgifter ändras och metoden för att beräkna avkastning ses över. Vilka effekter detta får för intäktsramen blir klart först när slutlig metod och parametrar beslutas. Ei:s uttalade mål är att regleringen ska spegla nätföretagens effektiva kostnader och samtidigt ge förutsättningar för nödvändiga investeringar i elnätet.

Regeringen har dessutom föreslagit ändringar för att stärka Ei:s oberoende och ge myndigheten utökad föreskriftsrätt inom området, vilket ger större självbestämmande i frågor om nätavgifter och reglering.

#### **Väsentliga risker och osäkerhetsfaktorer**

Energiförsörjningen är en mycket kritisk faktor för ett fungerande samhälle. Längre avbrott i energileveranserna får i regel avsevärda konsekvenser för de som drabbas.

De viktigaste identifierade riskerna och osäkerhetsfaktorerna i verksamheten kan sammanfattas:

- Kortsiktiga politiska beslut som exempelvis förhandsregleringen
- Kapacitetsbrist i elnätet
- Överproduktion sommartid
- Kompetensbrist inom teknik men även system och säkerhet
- Säkerhetsskydd och cybersäkerhet.
- Avbrott och haveri i tillförsel-, distributions- och produktionssystem
- Klimatförändringar
- Brist på komponenter försvårar underhåll och utbyggnad av nätet. Längre ledtider gör att vi tappar fart i verksamheten.

Halmstads Energi och Miljö Nät AB  
Org nr 556330-3980

#### Händelser under 2026

Under inledningen av 2026 har verksamheten löpt på som planerat.

#### Förändring i eget kapital

	Aktie-kapital	Uppskriv- ningsfond	Reserv- fond	Överkurs- fons	Balanserat resultat	Summa Eget kapital
Belopp vid årets ingång	40 000	–	27 255	–	71 846	139 101
Årets resultat	–	–	–	–	700	700
<b>Redovisat värde</b>	<b>40 000</b>	<b>0</b>	<b>27 255</b>	<b>0</b>	<b>72 546</b>	<b>139 801</b>

#### Resultatdisposition

Till årsstämman förfogande står vinstmedel på sammanlagt 72 546 581 kr.

Styrelsen och verkställande direktören föreslår att vinstmedlen disponeras enligt nedan:

Avsättes till reservfonden	-
Fondemission	-
Utdelning (antal aktier * utdelning per aktie)	-
Balanseras i ny räkning	<u>72 546 581</u>
Summa	72 546 581

Vad beträffande resultat och ställning i övrigt hänvisas till efterföljande resultat- och balansräkningar samt

kassaflödesanalys med tillhörande noter.

## RESULTATRÄKNING

tkr	Not	2025	2024
<u>Rörelsens intäkter m.m.</u>			
Nettoomsättning	3	323 657	316 811
Aktiverat arbete för egen räkning		5 204	6 756
Övriga rörelseintäkter		1 914	599
		<hr/>	<hr/>
		330 774	324 166
 <u>Rörelsens kostnader</u>			
Råvaror och andra direkta kostnader		-120 156	-114 770
Övriga externa kostnader	4, 5	-47 975	-46 308
Personalkostnader	6	-34 381	-36 811
Av- och nedskrivningar av materiella anläggningstillgångar		-33 785	-32 534
Övriga rörelsekostnader		-12	-271
		<hr/>	<hr/>
		-236 308	-230 694
 <b>Rörelseresultat</b>		 <b>94 466</b>	 <b>93 472</b>
 <u>Resultat från finansiella poster</u>			
Övriga ränteintäkter och liknande resultatposter	7	51	286
Räntekostnader och liknande resultatposter	8	-2 723	-1 162
		<hr/>	<hr/>
		-2 672	-876
 <b>Resultat efter finansiella poster</b>		 <b>91 794</b>	 <b>92 595</b>
 Bokslutsdispositioner	9	 -91 000	 -92 000
 <b>Resultat före skatt</b>		 <b>794</b>	 <b>595</b>
 Skatt på årets resultat	10	 -94	 -237
 <b>Årets resultat</b>		 <b>700</b>	 <b>358</b>

# BALANSRÄKNING

tkr	Not	2025-12-31	2024-12-31
<b>TILLGÅNGAR</b>			
<b><u>Anläggningstillgångar</u></b>			
<b>Materiella anläggningstillgångar</b>			
Byggnader och mark	11	11 028	11 400
Maskiner och andra tekniska anläggningar	12	564 979	565 670
Inventarier, verktyg och installationer	13	43	54
Pågående nyanläggningar och förskott avseende materiella anläggningstillgångar	14	68 023	43 986
		<b>644 073</b>	<b>621 109</b>
<b>Finansiella anläggningstillgångar</b>			
Fordringar hos Halmstads kommun	15	127 367	85 499
Uppskjuten skattefordran	16	146	160
		<b>127 512</b>	<b>85 659</b>
<b>Summa anläggningstillgångar</b>		<b>771 586</b>	<b>706 768</b>
<b><u>Omsättningstillgångar</u></b>			
<b>Kortfristiga fordringar</b>			
Kundfordringar			–
Fordringar hos koncernföretag		50	–
Fordringar hos Halmstads kommun		303	131
Aktuell skattefordran		3 723	2 741
Upparbetad men ej fakturerad intäkt	17	26 903	23 296
Förutbetalda kostnader och upplupna intäkter	17	1 651	785
		<b>32 631</b>	<b>26 953</b>
<b>Summa omsättningstillgångar</b>		<b>32 631</b>	<b>26 953</b>
<b>SUMMA TILLGÅNGAR</b>		<b>804 217</b>	<b>733 722</b>

## BALANSRÄKNING

	Not	2025-12-31	2024-12-31
<b>EGET KAPITAL OCH SKULDER</b>			
<b>Eget kapital</b>	18		
<i>Bundet eget kapital</i>			
Aktiekapital		40 000	40 000
Reservfond		27 255	27 255
		<hr/>	<hr/>
		67 255	67 255
<i>Fritt eget kapital</i>			
Balanserat resultat		71 846	71 488
Årets resultat		700	358
		<hr/>	<hr/>
		72 547	71 846
		<hr/>	<hr/>
		<b>139 802</b>	<b>139 101</b>
<b>Obeskattade reserver</b>	19	388 000	357 000
<b>Långfristiga skulder</b>	20, 22		
Skulder till koncernföretag		135 000	85 000
		<hr/>	<hr/>
		<b>135 000</b>	<b>85 000</b>
<b>Kortfristiga skulder</b>			
Leverantörsskulder		7 500	4 437
Skulder till koncernföretag		61 213	93 211
Skulder till Halmstads kommun		534	
Övriga skulder		41 245	39 212
Upplupna kostnader och förutbetalda intäkter	21	30 923	15 760
		<hr/>	<hr/>
		<b>141 415</b>	<b>152 620</b>
<b>SUMMA EGET KAPITAL OCH SKULDER</b>		<b>804 217</b>	<b>733 722</b>

## KASSAFLÖDESANALYS

tkr	Not	2025	2024
<b>Den löpande verksamheten</b>			
Rörelseresultat		94 466	93 472
- Avskrivningar		33 785	32 534
- Övriga poster som inte ingår i kassaflödet		12	-148
		<b>128 263</b>	<b>125 857</b>
Erhållen ränta		51	0
Erhållna utdelningar		0	286
Erlagd ränta		-2 723	-1 162
Betald inkomstskatt		-1 061	958
<b>Nettokassaflöde från den löpande verksamheten</b>		<b>124 530</b>	<b>125 939</b>
<b>Förändringar i rörelsekapital</b>			
Ökning(-)/minskning(+) av rörelsefordringar		-4 696	-4 041
Ökning(+)/minskning(-) av rörelseskulder		20 795	-4 856
<b>Kassaflöde från den löpande verksamheten</b>		<b>140 629</b>	<b>117 043</b>
<b>Investeringsverksamheten</b>			
Förvärv av materiella anläggningstillgångar		-56 761	-86 383
Avyttring av materiella anläggningstillgångar			1 433
<b>Kassaflöde från investeringsverksamheten</b>		<b>-56 761</b>	<b>-84 950</b>
<b>Finansieringsverksamheten</b>			
Lämnade koncernbidrag		-92 000	-81 500
Upptagna lån		50 000	0
<b>Kassaflöde från finansieringsverksamheten</b>		<b>-42 000</b>	<b>-81 500</b>
<b>Årets kassaflöde</b>		<b>41 868</b>	<b>-49 407</b>
<b>Likvida medel vid årets början</b>		<b>85 499</b>	<b>134 906</b>
<b>Likvida medel vid årets slut</b>		<b>127 367</b>	<b>85 499</b>
I kassaflödesanalysen redovisas koncernvalutakontot som likvida medel oavsett som saldot är positivt eller negativt.			
<b>Likvida medel</b>			
Koncernkonto		127 367	85 499
Banktillgodohavanden		-	-
		<b>127 367</b>	<b>85 499</b>

Halmstads Energi och Miljö Nät AB  
Org nr 556330-3980

## Noter

Belopp i tkr om inte annat anges

### Not 1 Redovisnings- och värderingsprinciper

Årsredovisningen har upprättats enligt Årsredovisningslagen och Bokföringsnämndens allmänna råd 2012:1 Årsredovisning och koncernredovisning (K3). Tillämpade principer är oförändrade jämfört med föregående år.

De viktigaste redovisnings- och värderingsprinciperna som använts vid upprättande av de finansiella rapporterna sammanfattas nedan.

#### Resultaträkning

##### Intäktsredovisning

Nettoomsättningen omfattar försäljningsintäkter från kärnverksamheten distribution av el och anslutningsavgifter.

Belopp som erhålls för annans räkning ingår inte i företagets intäkter. I de fall varor och tjänster byts mot likartade varor och tjänster redovisas ingen intäkt.

Samtliga intäkter värderas till det belopp som influtit eller beräknas inflyta, dvs. med hänsyn till rabatter och efter avdrag för moms och energiskatter, och redovisas i posten Nettoomsättning.

##### Distribution av energi

Energidistribution intäktsredovisas vid leveranstidpunkten.

##### Anslutningsavgifter

Avgifter som betalats av kunden för anslutning till elnät intäktsredovisas i den omfattning som avgiften inte är för att täcka framtida åtaganden. Om anslutningsavgiften är kopplad till ett avtal med kunden redovisas intäkten över den tid som avtalats med kunden.

##### Ränteintäkter

Ränteintäkter redovisas i takt med att de intjänas. Beräkning av ränteintäkter görs på basis av den underliggande tillgångens avkastning enligt effektivräntemetoden.

##### Offentliga bidrag

Offentliga bidrag intäktsredovisas när företaget har uppfyllt de villkor som är förknippade med bidraget och det föreligger rimlig säkerhet att bidraget kommer att erhållas. Bidrag som företaget erhållit men där alla villkor ännu inte är uppfyllda redovisas som skuld.

Bidrag som erhållits för förvärv av en anläggningstillgång reducerar anläggningstillgångens redovisade anskaffningsvärde. Övriga offentliga bidrag redovisas i posten Övriga rörelseintäkter.

##### Leasing

Samtliga leasingavtal avseende anläggningstillgångar redovisas som operationella. Värdet på företagets leasade tillgångar är oväsentligt i förhållande till ägda tillgångar.

##### Ersättningar till anställda

###### Kortfristiga ersättningar

Kortfristiga ersättningar såsom löner, sociala avgifter, semester, bilersättningar och liknande är ersättningar som förfaller inom 12 månader från balansdagen det år som den anställde tjänar in ersättningen och kostnadsförs löpande om inte utgiften inkluderats i anskaffningsvärdet för en anläggningstillgång.

Halmstads Energi och Miljö Nät AB  
Org nr 556330-3980

#### Avgiftsbestämda pensionsplaner

Avgiftsbestämda pensionsplaner är planer för ersättningar efter avslutad anställning enligt vilka fastställda avgifter betalas till en separat juridisk enhet. Någon rättslig eller informell förpliktelse att betala ytterligare avgifter finns inte i de fall den juridiska enheten inte har tillräckliga tillgångar för att betala alla ersättningar till de anställda. Avgifter till avgiftsbestämda pensionsplaner kostnadsförs under det räkenskapsår de avser.

#### Förmånsbestämda pensionsplaner

Förmånsbestämda pensionsplaner är andra planer än avgiftsbestämda pensionsplaner.

Företagets förmånsbestämda planer som regleras genom betalning av pensionspremier redovisas som avgiftsbestämda pensionsplaner och kostnadsförs därmed i den period där den relevanta tjänsten

#### Ersättning vid uppsägning

En avsättning för avgångsvederlag redovisas endast om företaget är förpliktigt att avsluta en anställning före den normala tidpunkten eller när ersättningar lämnas som ett erbjudande för att uppmuntra frivillig avgång. Avsättning görs för den delen av uppsägningsslönen som den anställde får utan arbetsplikt, med tillägg för sociala avgifter.

#### Låneutgifter

Samtliga låneutgifter kostnadsförs i den period som de hänförs till och redovisas i posten *Räntekostnader och liknande resultatposter*.

#### Avskrivningar

Materiella anläggningstillgångar skrivs av linjärt över tillgångarnas eller komponenternas bedömda nyttjandeperiod. Avskrivningen beräknas på det avskrivningsbara beloppet vilket i de allra flesta fall utgörs av tillgångens anskaffningsvärde. I ett fåtal fall tas hänsyn till ett beräknat restvärde. Rättigheter som är baserade på avtal skrivs av över avtalstiden.

Mark och fallrättigheter har inte någon begränsad nyttjandeperiod och skrivs därför inte av.

Följande nyttjandeperioder tillämpas:

<i>Materiella anläggningstillgångar</i>	<i>år</i>
<i>Byggnader och mark</i>	
Kontors- och lagerbyggnader, verkstäder	20-33
<i>Maskiner och andra tekniska anläggningar</i>	
Mätare för mätinsamling	10
Signalkabel	40
Ledningsnät	40
Nätstationer nyinvestering	40
Nätstationer reinvestering	30
Huvudstationer	40
Kontrollutrustning	15
<i>Inventarier, verktyg och installationer</i>	
Arbetsmaskiner, inventarier och verktyg	5



Halmstads Energi och Miljö Nät AB  
Org nr 556330-3980

## Nedskrivningar

### Nedskrivningar av materiella anläggningstillgångar

#### Allmänna principer

Per balansdagen bedöms om det föreligger en indikation på att en tillgångs värde är lägre än dess redovisade värde. Om en sådan indikation finns beräknas tillgångens återvinningsvärde. Om återvinningsvärdet understiger redovisat värde görs en nedskrivning som kostnadsförs.

#### Beräkning av återvinningsvärdet

Återvinningsvärdet utgörs av det högsta av verkligt värde med avdrag för försäljningskostnader och nyttjandevärdet. Vid beräkning av nyttjandevärdet diskonteras framtida kassaflöden med en diskonteringsfaktor före skatt som återspeglar aktuella, marknadsmässiga bedömningar av pengars tidsvärde och den risk som är förknippad med den specifika tillgången eller den kassagenererande enheten. Beräkningen görs per tillgång eller kassagenererande enhet.

#### Återföring av nedskrivningar

Nedskrivningar av andra materiella anläggningstillgångar än goodwill återförs om skälen som låg till grund för beräkningen av återvinningsvärdet vid den senaste nedskrivningen har förändrats.

## Koncernbidrag

Samtliga lämnade och erhållna koncernbidrag redovisas som bokslutsdispositioner.

## Balansräkning

### Materiella anläggningstillgångar

Materiella anläggningstillgångar redovisas som tillgång i balansräkningen om det är sannolikt att framtida ekonomiska fördelar som är förknippade med tillgången sannolikt kommer att tillfalla företaget och anskaffningsvärdet kan mätas på ett tillförlitligt sätt. Materiella anläggningstillgångar värderas till anskaffningsvärde med avdrag för ackumulerade av- och nedskrivningar.

Korttidsinventerier och inventarier av mindre värde kostnadsförs löpande.

#### Anskaffningsvärde

I anskaffningsvärdet ingår inköpspriset och utgifter som är direkt hänförliga till inköpet och syftar till att bringa tillgången på plats och i skick för att utnyttjas i enlighet med företagsledningens avsikt med förvärvet. Som direkt hänförliga utgifter hänförs utgifter för leverans, hantering, installation och montering, lagfarter samt konsulttjänster. Anskaffningsvärdet reduceras med offentliga bidrag som erhållits för förvärv av anläggningstillgångar.

#### Tillkommande utgifter

Tillkommande utgifter aktiveras endast om det är sannolikt att de framtida ekonomiska fördelar som är förknippade med tillgången kommer att komma företaget till del och anskaffningsvärdet kan beräknas på ett tillförlitligt sätt. Utbyte av komponenter räknas in i tillgångens redovisade värde. Om inte kostnadsförs utgifter under det räkenskapsår som de uppkommer.

Reparationer och underhåll kostnadsförs löpande.

Halmstads Energi och Miljö Nät AB  
Org nr 556330-3980

## Finansiella instrument

### Allmänna principer

Finansiella instrument redovisas initialt till anskaffningsvärde vilket motsvarar instrumentets verkliga värde med tillägg för transaktionskostnader.

En finansiell tillgång eller finansiell skuld redovisas i balansräkningen när företaget blir part enligt instrumentets avtalsenliga villkor. Kundfordringar redovisas när faktura har skickats till kund. Skuld tas upp när motparten har utfört sin prestation och företaget därmed har en avtalenlig skyldighet att betala även om faktura inte har erhållits. Leverantörsskulder redovisas när faktura har mottagits.

En finansiell tillgång tas bort från balansräkningen när rättigheterna i avtalet realiserar, förfaller eller när företaget förlorar kontrollen över rättigheterna. Detsamma gäller för del av en finansiell tillgång. En finansiell skuld tas bort från balansräkningen när förpliktelsen i avtalet fullgörs eller på annat sätt utsläcks. Detsamma gäller för del av en finansiell skuld. Övervägande del av finansiella tillgångar och skulder tas bort från balansräkningen genom erhållande eller erläggande av betalning.

### Kundfordringar och liknande fordringar

Kundfordringar och liknande fordringar är finansiella tillgångar med fasta betalningar eller betalningar som går att fastställa med belopp. Fordringar uppkommer då koncernen tillhandahåller pengar, varor eller tjänster direkt till kredittagaren utan avsikt att bedriva handel med fordringsrätterna. Kundfordringar och liknande fordringar värderas till anskaffningsvärde. Kundfordringar värderas till det värde som beräknas inflyta, dvs. med avdrag för osäkra fordringar. Nedskrivning av kundfordringar redovisas i posten Övriga externa kostnader.

### Finansiella skulder

Samtliga finansiella skulder värderas till anskaffningsvärde. Det innebär att leverantörsskulder som har kort förväntad löptid värderas till nominellt belopp.

### Inkomstskatter

Inkomstskatter utgörs av aktuell skatt och uppskjuten skatt. Inkomstskatt redovisas i resultaträkningen utom då den underliggande transaktionen redovisas i eget kapital varvid även tillhörande skatteeffekt redovisas i eget kapital. Aktuella skattefordringar och skatteskulder samt uppskjutna skattefordringar och skatteskulder kvittas om det finns en legal rätt till kvittning.

### Aktuell skatt

Aktuell skatt är inkomstskatt för innevarande räkenskapsår som avser årets skattepliktiga resultat och den del av tidigare räkenskapsårs inkomstskatt som ännu inte har redovisats. Aktuell skatt värderas till det sannolika beloppet enligt de skattesatser och skatteregler som gäller per balansdagen och nuvärdesberäknas inte.

### Uppskjuten skatt

Uppskjuten skatt är inkomstskatt för skattepliktiga resultat avseende framtida räkenskapsår till följd av tidigare transaktioner eller händelser.

Uppskjuten skatt ingår i obeskattade reserver med 20,6 %.

## Övrigt

### Koncernvalutakonto

Halmstads Energi och Miljö Nät AB är anslutet till koncernvalutakonto som innehåser av Halmstads Kommun. Företagets behållning på kontot redovisas i räkenskaperna som en långfristig fordran kortfristig skuld till Halmstads Kommun. I kassaflödesanalysen redovisas behållningen som likvida medel.

### Koncernbidrag

Erhållna eller lämnade koncernbidrag redovisas som bokslutsdispositioner.

## Not 2 Väsentliga uppskattningar och bedömningar

Upprättande av årsredovisning enligt K3 kräver att företagsledning och styrelse gör antaganden om framtiden och andra viktiga källor till osäkerhet i uppskattningar på balansdagen som innebär en betydande risk för en väsentlig justering av de redovisade värdena för tillgångar och skulder i framtiden. Det görs också bedömningar som har betydande effekt på de redovisade beloppen i denna årsredovisning.

Uppskattningar och bedömningar baseras på historisk erfarenhet och andra faktorer som under rådande förhållanden anses vara rimliga. Resultatet av dessa uppskattningar och bedömningar används sedan för att fastställa redovisade värden på tillgångar och skulder som inte framgår tydligt från andra källor.

Uppskattningar och bedömningar ses över årligen.

Det slutliga utfallet av uppskattningar och bedömningar kan komma att avvika från nuvarande uppskattningar och bedömningar. Effekterna av ändringar i dessa redovisas i resultaträkningen under det räkenskapsår som ändringen görs samt under framtida räkenskapsår om ändringen påverkar både aktuellt och kommande räkenskapsår.

Viktiga uppskattningar och bedömningar beskrivs nedan.

### Prövning av nedskrivningsbehov för materiella anläggningstillgångar

Företaget har betydande värden redovisade i balansräkningen avseende materiella anläggningstillgångar. Dessa testas för nedskrivningsbehov i enlighet med de redovisningsprinciper som beskrivs i koncernens Not 1 *Redovisnings- och värderingsprinciper*. Återvinningsvärden för kassagenererande enheter har fastställts genom beräkning av nyttjandevärden eller verkligt värde minus försäljningskostnader. För dessa beräkningar måste vissa uppskattningar göras avseende framtida kassaflöden och andra adekvata antaganden avseende exempelvis avkastningskrav.

### Not 3                      Nettoomsättning

#### Nettoomsättning per verksamhetsgren

	2025	2024
Nät och anslutningsavgifter	308 224	304 935
Övrigt	15 433	11 877
<b>Nettoomsättning</b>	<b>323 657</b>	<b>316 811</b>

### Not 4                      Operationell leasing

Bolaget har för verksamheten inga, icke uppsägningsbara, ingånga väsentliga leasingavtal. Bolagets leasingavtal avser endast leasing av fordon.

Framtida minimileaseavgifter förfaller enligt följande:

	2025	2024
Inom 1 år	1	3
1-5 år	—	—
<b>Summa</b>	<b>1</b>	<b>3</b>

Periodens leasingavgifter, minimileasingsavgifter, uppgick till 1 124 tkr (1 131).

### Not 5                      Ersättning till revisorer

*KPMG AB/Azets Revision & Rådgivning AB*

Revisionsuppdraget	157	135
Andra uppdrag	6	—
<b>Summa</b>	<b>163</b>	<b>135</b>

Lekmannarevision	28	27
<b>Totala ersättningar till revisorer</b>	<b>191</b>	<b>162</b>

### Not 6                      Löner och ersättningar

#### Löner och andra ersättningar

	2025	2024
<i>Löner och andra ersättningar</i>		
Styrelse och verkställande direktör	951	978
Övriga anställda	22 777	23 890
<b>Summa löner och andra ersättningar</b>	<b>23 728</b>	<b>24 868</b>
<i>Sociala kostnader</i>		
Pensionskostnader	2 921	3 415
Varav för styrelse och verkställande direktör	518	539
Övriga sociala kostnader	7 398	7 540
<b>Summa sociala kostnader</b>	<b>10 319</b>	<b>10 955</b>

VD innehar under tiden för VD-tjänstgöringen även tjänsten som verksamhetsområdeschef för verksamhetsområde distribution. Tjänsten som verksamhetsområdeschef omfattas av Lag (1982:80) om anställningsskydd.

För VD och övriga anställda finns pensionsutfästelse inom ramen för allmän pensionsplan.

**Medelantalet anställda**

	2025	2024
Kvinnor	11	12
Män	32	36
<b>Totalt</b>	<b>43</b>	<b>48</b>

**Könsfördelning i styrelse och företagsledning (antal)**

	2025	2024
<i>Styrelse</i>		
Kvinnor	1	1
Män	2	2
<b>Totalt</b>	<b>3</b>	<b>3</b>

*Övriga ledande befattningshavare*

Kvinnor	1	1
Män	-	-
<b>Totalt</b>	<b>1</b>	<b>1</b>

**Not 7 Övriga ränteintäkter och liknande resultatposter**

	2025	2024
Ränteintäkter från Skatteverket	51	109
Utdelningar på andelar	-	177
<b>Summa</b>	<b>51</b>	<b>286</b>

**Not 8 Räntekostnader och liknande resultatposter**

	2025	2024
Räntekostnader till Halmstads Rådhus AB	-2 720	-1 158
Övriga räntekostnader	-3	-4
<b>Summa</b>	<b>-2 723</b>	<b>-1 162</b>

## Not 9 Bokslutsdispositioner

	2025	2024
Överavskrivningar	-31 000	
Lämnade koncernbidrag	-60 000	-92 000
<b>Summa</b>	<b>-91 000</b>	<b>-92 000</b>

## Not 10 Skatt på årets resultat

	2025	2024
Aktuell skatt	-79	-222
Uppskjuten skatt	-15	-15
<b>Summa</b>	<b>-94</b>	<b>-237</b>
Redovisat resultat före skatt	794	595
Skatt enligt gällande skattesats (20,6%)	-164	-123
Skatteeffekt av ej avdragsgilla kostnader	-31	-46
Uppskjuten skatt, fastigheter	-15	-15
Skatteeffekt av ej skattepliktiga intäkter	10	
Korrigerig från föregående år	105	-53
<b>Redovisad skattekostnad</b>	<b>-94</b>	<b>-237</b>

## Not 11 Byggnader och mark

	2025	2024
Ingående ackumulerade anskaffningsvärden	18 882	19 886
Fusion	-	-
Inköp		10
Försäljningar/utrangeringar		-1 014
<b>Utgående ackumulerade anskaffningsvärden</b>	<b>18 882</b>	<b>18 882</b>
Ingående ackumulerade avskrivningar	-7 482	-7 110
Årets avskrivningar	-372	-372
<b>Utgående ackumulerade avskrivningar</b>	<b>-7 854</b>	<b>-7 482</b>
<b>Redovisat värde</b>	<b>11 028</b>	<b>11 400</b>

## Not 12 Maskiner och andra tekniska anläggningar

	2025	2024
Ingående ackumulerade anskaffningsvärden	1 193 838	1 203 051
Inköp	25 283	50 053
Försäljningar/utrangeringar	-299	-79 243
Omklassificeringar	7 440	19 977
<b>Utgående ackumulerade anskaffningsvärden</b>	<b>1 226 262</b>	<b>1 193 838</b>
Ingående ackumulerade avskrivningar	-628 168	-675 017
Försäljningar/utrangeringar	287	78 965
Årets avskrivningar	-33 402	-32 116
<b>Utgående ackumulerade avskrivningar</b>	<b>-661 283</b>	<b>-628 168</b>
<b>Redovisat värde</b>	<b>564 979</b>	<b>565 670</b>

## Not 13 Inventarier, verktyg och installationer

	2025	2024
Ingående ackumulerade anskaffningsvärden	6 053	6 085
Inköp		55
Försäljningar/utrangeringar	-	-88
<b>Utgående ackumulerade anskaffningsvärden</b>	<b>6 053</b>	<b>6 053</b>
Ingående ackumulerade avskrivningar	-5 999	-6 048
Försäljningar/utrangeringar	-	88
Årets avskrivningar	-11	-38
<b>Utgående ackumulerade avskrivningar</b>	<b>-6 010</b>	<b>-5 999</b>
<b>Redovisat värde</b>	<b>43</b>	<b>54</b>

## Not 14 Pågående nyanläggningar och förskott avseende materiella anläggningstillgångar

	2025	2024
Ingående ackumulerade anskaffningsvärden	43 986	27 698
Inköp	31 478	36 264
Omklassificeringar	-7 440	-19 977
<b>Utgående ackumulerade anskaffningsvärden</b>	<b>68 023</b>	<b>43 986</b>
<b>Redovisat värde</b>	<b>68 023</b>	<b>43 986</b>

## Not 15 Fordringar hos Halmstads kommun

Halmstads Energi och Miljö Nät AB är anslutet till koncernvalutakonto som innehas av Halmstads kommun. Företagets behållning, 127 367 tkr, på kontot redovisas som en långfristig fordran på Halmstads kommun. I kassaflödesanalysen redovisas dock koncernvalutakontot som likvida medel.

## Not 16 Uppskjuten skattefordran

	2025		2024	
	Temporär skillnad	Uppskjuten fordran	Temporär skillnad	Uppskjuten fordran
Byggnader och mark	706	146	778	160
<b>Redovisat värde</b>	<b>706</b>	<b>146</b>	<b>778</b>	<b>160</b>

## Not 17 Förutbetalda kostnader och upplupna intäkter

	2025	2024
Upplupna nätintäkter	26 027	23 296
Övriga upplupna intäkter	876	-
Förutbetalda försäkringar	611	621
Övriga poster	1 040	164
<b>Redovisat värde</b>	<b>28 554</b>	<b>24 081</b>



## Not 18 Antal aktier och kvotvärde

Aktiekapitalet i bolaget består enbart av till fullo betalda stamaktier med ett kvotvärde om 1 mkr. Alla aktier har samma rätt till utdelning och återbetalning av insatt kapital samt motsvarar en röst på bolagets årsstämma.

<i>Tecknade och betalda aktier:</i>	2025	2024
Vid årets början	40	40
Summa aktier vid årets slut	40	40

## Not 19 Obeskattade reserver

	2025	2024
Ackumulerade överavskrivningar	388 000	357 000
Periodiseringsfonder	–	–
Övriga obeskattade reserver	–	–
<b>Redovisat värde</b>	<b>388 000</b>	<b>357 000</b>

I obeskattade reserver ingår 20,6 % som är uppskjuten skatt.

## Not 20 Långfristiga skulder

Förfallotidpunkt från balansdagen:	2025	2024
Mellan 1 och 5 år	135 000	85 000
Senare än 5 år	–	–
<b>Redovisat värde</b>	<b>135 000</b>	<b>85 000</b>

Långfristiga skulder avser lån från Halmstads Rådhus AB.

## Not 21 Upplupna kostnader och förutbetalda intäkter

	2025	2024
Upplupna personalkostnader	3 628	3 730
Upplupna nätkostnader	8 209	8 392
Förutbetalda intäkter	5 114	–
Upparbetade men ej fakturerade kostnader	11 819	–
Övriga poster	2 152	3 638
<b>Redovisat värde</b>	<b>30 923</b>	<b>15 760</b>

## Not 22 Ställda säkerheter och eventalförpliktelser

Ställda säkerheter	2025	2024
<b>Redovisat värde</b>	<b>0</b>	<b>0</b>

Eventalförpliktelser	2025	2024
<b>Redovisat värde</b>	<b>0</b>	<b>0</b>

## **Not 23                    Inköp och försäljning mellan koncernföretag**

Av dotterföretagets nettoomsättning utgjordes 4% (4%) omsättning till moderföretag och inköpen utgjorde 20% (22%) av rörelsekostnader från moderföretag.

## **Not 24                    Koncernuppgifter**

Företaget är ett helägt dotterföretag till Halmstads Energi och Miljö AB, org. nr. 556528-3248 med säte i Halmstad.

## **Not 25                    Definiton av nyckeltal**

Avkastning på totalt kapital: Rörelseresultat plus finansiella intäkter dividerat med genomsnittlig balansomslutning.

Avkastningskrav på totalt kapital, enligt definition i ägardirektiv: Det genomsnittliga värdet ska beräknas på fem år och definieras enligt följande: Rörelseresultat + finansiella intäkter dividerat med medelvärdet av balansomslutningen.

Soliditet: Eget kapital inklusive egetkapitalandel i obeskattade reserver i förhållande till totalt kapital. Andelen eget kapital i obeskattade reserver baseras på gällande skattesats (20,6%).

## **Not 26                    Väsentliga händelser efter räkenskapsårets slut**

Inga händelser av väsentlig karaktär har inträffat efter räkenskapsårets utgång.

## **Not 27                    Resultatdisposition**

Till årsstämman förfogande står vinstmedel på sammanlagt 72 546 581


Styrelsen och verkställande direktören föreslår att vinstmedlen disponeras enligt nedan:

Balanseras i ny räkning	72 546 581
Summa	72 546 581



Årsredovisningens innehåll blev klart 2026-02-06

Halmstad den 10/2-26




Jessica Wigroth  
Ordförande

Halmstad den



Morgan Lysell  
2:e vice ordförande 10/2-26

Halmstad den 10/2-26



Tony Stané  
Vice ordförande

Halmstad den 10/2-26



Karin Tangring  
Verkställande direktör

Vår revisionsberättelse har avgivits den 13 februari 2026

Azets Revision & Rådgivning AB



Andreas Johansson  
Auktoriserad revisor



Amanda Stommendal  
Auktoriserad revisor