

# 2024 Årsrapport

## Fjärrvärme för REF00672

---

Företag	Halmstads Energi & Miljö AB
Organisationsnummer	556528-3248
Redovisningsenhet	REF00672
Ärendenummer	2025-101932
Checksumma	FA-10-7F-25
Utskriftsdatum	2025-05-14

# Förvaltningsberättelse

## Förvaltningsberättelse

### Allmänt om verksamheten

Halmstads Energi och Miljö AB består av fyra stycken olika affärsområden och därtill stödfunktioner bestående av Marknad, Ekonomi, HR, IT och Kommunikation. Affärsområdena utgörs av företagets huvudprodukter och är uppbyggda av processerna kring dessa. Områden är Fjärrvärme och Fjärrkyla, Elnät, Återvinning monopol samt Energi- och Miljöjänster.

Kortfattat kan de olika affärsområden beskrivas enligt följande: Fjärrvärme och Fjärrkyla - produktion, distribution och försäljning av fjärrvärme och fjärrkyla. Elnät - äger och förvaltar eldistributionsnätet inom Halmstads tätort, affären bedrivs i dotterbolaget. Återvinning monopol - avser handhavande av kommunens avfallsmonopol Energi- och Miljöjänster - Består av flera delaffärer såsom Elhandel och Återvinning konkurrens samt kundpassade lösningar av HEM:s produkter.

Denna årsrapport avser endast verksamhet inom Fjärrvärmeaffären exkl Fjärrkyladelen av affären samt större delen av Energi- och Miljöjänsteaffären då denna i stor utsträckning bygger på produkten Fjärrvärme.

### Väsentliga händelser under och efter räkenskapsåret

År 2024 inleddes med höga halter av tungmetallen Antimon i utgående vatten vid den största avfallspannan vilket tvingade bolaget att reducera effekten och under perioder transportera bort vatten för destruktion. För att kompensera detta bortfall av effekt tvingades vi öka användningen av dyrare bränslen vilket slog hårt mot resultatet. Under året genomfördes också en genomlysning av fjärrvärmeverksamheten vilket ledde till ett besparingsprogram och att en lång rad aktiviteter vidtogs i syfte att förbättra lönsamheten på såväl kort som lång sikt.

### Egna aktier

Ägare till samtliga aktier i Halmstads Energi och Miljö AB är Halmstads Rådhus AB, org nr 556649-7961. Halmstads Rådhus AB ägs i sin tur av Halmstads kommun. Det kommunala ändamålet med verksamheten anges i bolagsordningen. Ägarförhållandena medför att bolaget omfattas av de kommunalrättsliga principerna i 2 kap och 8 kap 3§c i kommunallagen, såvida inte lag eller rättspraxis för viss verksamhet eller åtgärd medger undantag.

### Flerårsöversikt

Översikt i mkr 2024 2023 2022 2021 2020

Nettoomsättning 585 574 576 532 452

Rörelseresultat 20 0 89 73 40

Resultat efter finansiella poster -1 -15 81 69 37

Balansomslutning 1 511 1 480 1 452 1 358 1 169

**Förvaltningsberättelse**

Eget kapital 10 14 51 78 117

Soliditet, % 8,5% 15,7% 30,3% 30,4% 43,2%

Avkastning på totalt kapital, % 1,4% 0,0% 6,4% 5,8% 3,5%

Antal anställd, st 103 107 110 104 97

**Resultatdisposition**

Fjärrvärmeaffären redovisar en sammanlagd förlust på -74 473 516 kronor. Förlusten balanseras i sin helhet i ny räkning.

Vad beträffande resultat och ställning i övrigt hänvisas till efterföljande resultat- och balansräkningar med tillhörande noter.

**Byte av redovisningsprincip**

Tillämpade redovisningsprinciper är i stort oförändrade jämfört med föregående år.

**Miljöinformation**

Halmstads Energi och Miljö AB bedriver nio tillståndspliktiga verksamheter enligt miljöbalken varav fyra av dem ingår i fjärrvärmeproduktionen. Dessa verksamheter är ett avfallskraftvärmeverk, ett kraftvärmeverk och två produktionsanläggningar för topp- och reservlast till fjärrvärmenätet. Verksamheterna påverkar miljön främst genom utsläpp till luft och vatten men regleras även med avseende på potentiella buller och luktstörningar som kan uppstå.

Bolaget erhöll under slutet av 2024 ett nytt miljötillstånd för verksamheten på Värmekällan 1 som omfattar avfallskraftvärmeverket och optisorteringsanläggningen med tillhörande ytor på fastigheten. Innan tillståndet tas i anspråk kommer de utredningsvillkor som meddelats i domen hanteras. Vidare har tre oljepannor konverterats till bioolja på kraftvärmeverket Oceanen, ett stort steg i färdplanen för omställning till fossilfri uppvärmning.

**Förväntningar avseende den framtida utvecklingen**

De närmaste åren förväntas bli mycket tuffa för fjärrvärmen i Halmstad. Den hårda konkurrensen från alternativa uppvärmningsformer begränsar möjligheterna till prishöjningar. På kort sikt kommer bolaget därför att behöva genomföra hårda besparingar för att återfå lönsamheten. På lång sikt kommer bolaget att behöva lämna beroendet av en opålitlig bränslemarknad kontrollerad av alldeles för få aktörer och i stället förflytta sig i riktning mot "förbränningsfri" fjärrvärme, helst baserad på spillvärme.

Fjärrvärmen har en viktig roll att spela i energiomställningen under kommande decennier, men kortsiktigt saknas det inte utmaningar.

**Övriga upplysningar**

## Materiella anläggningstillgångar

Tilläggsupplysningar för materiella anläggningstillgångar (tkr) (NO110-NO240 är obligatoriska uppgifter)	Byggnader och mark	Maskiner och andra tekniska anläggningar	Inventarier, verktyg och installation	Pågående nyanläggningar och förskott avseende materiella AT	Summa materiella anläggningstillgångar	
Ingående anskaffningsvärde	NO110	504 602	2 487 712	23 576	126 800	3 142 690
Inköp	NO120	0	28 640	32 172	69 698	130 510
Försäljningar/utrangeringar	NO130	0	-1 176	0	0	-1 176
Omklassificeringar	NO140	0	76 842	0	-76 842	0
Utgående anskaffningsvärden	NO150	504 602	2 592 018	55 748	119 656	3 272 024
Ingående avskrivningar	NO210	-307 649	-1 785 727	-3 675	0	-2 097 051
Återförda avskrivningar på försäljningar/utrangeringar	NO220	0	879	0	0	879
Omklassificeringar	NO230	0	0	0	0	0
Årets avskrivningar	NO240	-18 022	-80 563	-3 604	0	-102 189
Utgående ackumulerade avskrivningar	NO250	-325 671	-1 865 411	-7 279	0	-2 198 361
Ingående uppskrivningar	NO310	0	0	0	0	0
Återförda uppskrivningar på försäljningar/utrangeringar	NO320	0	0	0	0	0
Omklassificeringar mm	NO330	0	0	0	0	0
Årets uppskrivningar	NO340	0	0	0	0	0
Årets avskrivningar på uppskrivet belopp	NO360	0	0	0	0	0
Utgående ackumulerade uppskrivningar/övervärden netto	NO370	0	0	0	0	0
Ingående nedskrivningar	NO410	-3 760	-4 888	0	0	-8 648
Återförda nedskrivningar på försäljningar/utrangeringar	NO420	0	0	0	0	0
Återförd nedskrivning	NO430	0	0	0	0	0
Omklassificeringar	NO440	0	0	0	0	0
Årets nedskrivningar (anskaffningsvärde)	NO450	0	0	0	0	0
Utgående ackumulerade nedskrivningar (ansk.värde)	NO460	-3 760	-4 888	0	0	-8 648
Redovisat värde	NO500	175 171	721 719	48 469	119 656	1 065 015

# Anläggningstillgångar specifikation

Anläggningskategori Materiella anl. tillg. (samtliga uppgifter obligatoriska)		Anskaffningsvärde				Pågående nyanläggningar och förskott av materiella AT	Summa	Ack. avskrivningar enligt plan	Planenligt restvärde
		Byggnader och Mark	Maskiner och andra tekniska anläggningar	Inventarier verktyg och installation					
Värmeproduktionsanläggningar	NO5000	48 299	616 362	0	0	664 661	-425 371	239 290	
Kraftvärmeproduktionsanläggningar	NO50100	285 765	659 143	159	0	945 067	-746 699	198 368	
Distributionsanläggningar	NO5020	0	1 106 823	1 329	0	1 108 152	-765 143	343 009	
<b>Övrigt (Ska specificeras)</b>									
Byggnad, mark, markanläggning	NO5030	163 086	1 322	0	0	164 408	-89 362	75 046	
Övrigt	NO5040	7 453	208 367	54 260	119 656	389 736	-171 786	217 950	
Nedskrivning	NO5050	0	0	0	0	0	-8 648	-8 648	
<b>Summa materiella anläggningstillgångar</b>	<b>NO50600</b>	<b>504 603</b>	<b>2 592 017</b>	<b>55 748</b>	<b>119 656</b>	<b>3 272 024</b>	<b>-2 207 009</b>	<b>1 065 015</b>	

## Byggnadsår distr.anl.

Byggnadsår distributions- anläggningar (samtliga uppgifter obligatoriska)		Procent av total ledningslängd		Procent av total ledningslängd		Procent av total ledningslängd		Procent av total ledningslängd	
		2024	2023	2022	2021	2020	2019	2018	2017
1950-talet eller tidigare	AL001	0	0	0	0	0	0	0	0
1960-talet	AL002	0	0	0	0	0	0	0	0
1970-talet	AL003	1	1	1	1	1	1	1	1
1980-talet	AL004	24	24	24	25	25	25	25	25
1990-talet	AL005	15	15	15	15	15	15	15	16
2000-talet	AL006	40	40	40	40	40	40	40	41
2010-talet	AL007	14	14	14	14	14	14	14	14
2020-talet	AL008	6	6	6	5	5	5	5	3
Summa	AL000	100	100	100	100	100	100	100	100

# Not Resultaträkning

Specifikation till Resultaträkningen (samtliga uppgifter är obligatoriska)			
Nettoomsättning (tkr)		2024	2023
Intäkter fjärrvärmeförsäljning för uppvärmning	RR7131	405 469	400 384
Intäkter el (som producerats i kraftvärmeverk)	RR7132	31 460	47 568
Intäkter anslutningsavgifter	RR7133	13 791	7 665
Intäkter elcertifikat	RR7134	0	4
Intäkter utsläppsätter	RR7135	0	0
<b>Övrigt (ska specificeras)</b>			
Förbrännings- och behandlingsavgifter	RR7115	104 755	101 543
Serviceavtal och energitjänster	RR7117	26 348	11 957
Övrigt	RR7119	3 168	5 027
Summa övrigt	RR7130	134 271	118 527
<b>Nettoomsättning</b>	<b>RR7110</b>	<b>584 991</b>	<b>574 148</b>

# Resultaträkning

Resultaträkning (tkr) (samtliga uppgifter är obligatoriska)		2024	2023
Nettoomsättning	RR7110	584 991	574 148
Förändring av lager av produkter i arbete, färdiga varor och pågående arbete för annans räkning	RR71120	0	0
Aktiverat arbete för egen räkning	RR71140	2 296	3 506
Övriga rörelseintäkter	1 RR71150	33 485	46 633
<b>Summa rörelseintäkter, lagerförändringar m.m.</b>	<b>RR71160</b>	<b>620 772</b>	<b>624 287</b>
Råvaror och förnödenheter	RR73120	-238 292	-244 134
Övriga externa kostnader	3 RR73130	-175 035	-182 588
Personalkostnader	5 RR73140	-84 582	-83 649
Avskrivningar och nedskrivningar av materiella och immateriella anläggningstillgångar	RR73150	-102 326	-114 109
Nedskrivningar av omsättningstillgångar utöver normala nedskrivningar	RR73160	0	0
Övriga rörelsekostnader	2 RR73180	-297	-13
<b>Summa rörelsekostnader</b>	<b>RR73190</b>	<b>-600 532</b>	<b>-624 493</b>
<b>Rörelseresultat</b>	<b>RR74000</b>	<b>20 240</b>	<b>-206</b>
<b>Resultat från finansiella investeringar:</b>			
Intäkter från andelar i koncernföretag	6 RR75110	0	0
Intäkter från andelar i intresseföretag	6 RR75120	0	0
Intäkter från övriga värdepapper och fordringar som är anläggningstillgångar (med särskild uppgift om intäkter från koncernföretag)	RR75130	0	0
Övriga ränteintäkter och liknande resultatposter	7 RR75140	796	889
Nedskrivningar av finansiella anläggningstillgångar och kortfristiga placeringar	RR75145	0	0
Räntekostnader och liknande resultatposter	8 RR75150	-21 767	-15 374
<b>Summa finansiella poster</b>	<b>RR75000</b>	<b>-20 971</b>	<b>-14 485</b>
<b>Resultat efter finansiella poster</b>	<b>RR76000</b>	<b>-731</b>	<b>-14 691</b>
Extraordinära intäkter	RR77110	0	0
Extraordinära kostnader	RR77120	0	0
<b>Bokslutsdispositioner</b>			
Erhållna koncernbidrag	TU7713332	92 000	81 500
Lämnade koncernbidrag	TU7713331	-110 000	-120 000
Förändring av periodiseringsfond	TU771313	0	0
Förändring av överavskrivningar	TU771323	15 655	70 737
Övriga bokslutsdispositioner	TU771343	0	0
<b>Summa bokslutsdispositioner</b>	<b>TU771303</b>	<b>-2 345</b>	<b>32 237</b>
<b>Resultat före skatt</b>	<b>RR77135</b>	<b>-3 076</b>	<b>17 546</b>
Skatt på årets resultat	9 RR77140	-281	-6 364



Resultaträkning (tkr) (samtliga uppgifter är obligatoriska)		2024	2023
Övriga skatter	RR77150	0	0
Årets resultat	RR78000	-3 357	11 182

# Balansräkning Tillgångar

TILLGÅNGAR (tkr)		2024	2023
Tecknat men ej inbetalt kapital	BR71100	0	0
<b>Immateriella anläggningstillgångar</b>			
Balanserade utgifter för forskning- och utvecklingsarbeten och liknande arbeten	BR71211	309	446
Koncessioner, patent, licenser och varumärken	BR71212	0	0
Hyresrätter och liknande rättigheter	BR71213	0	0
Goodwill	BR71214	0	0
Förskott avseende immateriella anläggningstillgångar	BR71215	0	0
Summa immateriella anläggningstillgångar	BR71210	309	446
<b>Materiella anläggningstillgångar</b>			
Byggnader och mark	NO500	175 171	193 193
Inventarier, verktyg och installation	NO5002	48 469	19 901
Maskiner och andra tekniska anläggningar	NO5001	721 719	697 097
Pågående nyanläggningar och förskott avseende materiella anläggningstillgångar	NO5003	119 656	126 800
Summa materiella anläggningstillgångar	BR71220	1 065 015	1 036 991
<b>Finansiella anläggningstillgångar</b>			
Andelar i koncernföretag	BR71231	0	0
Fordringar hos koncernföretag	BR71232	0	0
Andelar i intresseföretag	BR71233	0	0
Fordringar hos intresseföretag	BR71234	0	0
Andra långfristiga värdepappersinnehav	BR71235	120	120
Lån till delägare eller närstående	BR71236	0	0
Andra långfristiga fordringar	BR71237	2 018	2 044
Summa finansiella anläggningstillgångar	BR71230	2 138	2 164
Summa anläggningstillgångar	BR71200	1 067 462	1 039 601
<b>Varulager m.m</b>			
Råvaror och förnödenheter	BR71311	249 884	254 230
Varor under tillverkning	BR71312	0	0
Färdiga varor och handelsvaror	BR71313	0	0
Övriga lagertillgångar	BR71316	0	0
Pågående arbete för annans räkning	BR71314	0	0
Förskott till leverantörer	BR71315	0	0
Summa varulager m.m.	BR71310	249 884	254 230
<b>Kortfristiga fordringar</b>			
Kundfordringar	BR71321	31 653	42 769
Fordringar hos koncernföretag	BR71322	71 215	62 926

TILLGÅNGAR (tkr)		2024	2023
Fordringar hos intresseföretag	BR71323	0	0
Övriga fordringar	BR71324	8 639	4 017
Upparbetad men ej fakturerad intäkt	BR71327	0	0
Förutbetalda kostnader och upplupna intäkter	10 BR71325	82 248	76 184
<b>Summa kortfristiga fordringar</b>	BR71320	<b>193 755</b>	<b>185 896</b>
<b>Kortfristiga placeringar</b>			
Andelar i koncernföretag	BR71331	0	0
Övriga kortfristiga placeringar	BR71333	0	0
<b>Summa kortfristiga placeringar</b>	BR71330	<b>0</b>	<b>0</b>
<b>Kassa och bank</b>			
Kassa och bank	BR71340	292	158
Redovisningsmedel	BR71341	0	0
<b>Summa kassa och bank</b>	BR71342	<b>292</b>	<b>158</b>
<b>Summa omsättningstillgångar</b>	BR71300	<b>443 931</b>	<b>440 284</b>
<b>SUMMA TILLGÅNGAR</b>	BR71000	<b>1 511 393</b>	<b>1 479 885</b>

# Balansräkning EK och Skulder

EGET KAPITAL OCH SKULDER (tkr) (samtliga uppgifter är obligatoriska)			2024	2023
<b>Bundet eget kapital</b>				
Aktiekapital	BR72111		45 000	45 000
Ej registrerat aktiekapital	BR721111		0	
Uppskrivningsfond	BR72113		0	0
Reservfond	BR72115		40 000	40 000
Andra fonder	BR72114		0	0
Inbetalda insatser och emissionsinsatser (endast för ek. för.)	BR72116		0	0
Summa bundet eget kapital	11	BR72110	85 000	85 000
<b>Fritt eget kapital</b>				
Överkursfond	BR72112		0	0
Balanserat resultat	BR72121		-71 116	-82 298
Årets resultat	RR78000		-3 357	11 182
Summa fritt eget kapital	11	BR72120	-74 473	-71 116
Eget kapital		BR72100	10 527	13 884
Obeskattade reserver		BR72200	148 621	275 631
<b>Avsättningar</b>				
Avsättningar för pensioner och liknande förpliktelser		BR72311	8 006	8 856
Avsättningar till skatter		BR72312	0	0
Övriga avsättningar		BR72313	8 243	5 957
Summa avsättningar		BR72300	16 249	14 813
<b>Långfristiga skulder</b>				
Obligationslån		BR72411	0	0
Checkräkningskredit		BR72410	0	0
Skulder till kreditinstitut		BR72412	0	0
Skulder till koncernföretag		BR72413	1 062 500	812 500
Skulder till intresseföretag		BR72414	0	0
Övriga skulder		BR72415	0	0
Summa långfristiga skulder	12	BR72400	1 062 500	812 500
<b>Kortfristiga skulder</b>				
Checkräkningskredit		BR72510	39 306	162 070
Skulder till kreditinstitut		BR72511	0	0
Förskott från kunder		BR72512	0	0
Pågående arbete för annans räkning		BR72521	0	0
Fakturerad men ej upparbetad intäkt		BR72522	0	0
Leverantörsskulder		BR72513	33 135	48 931

EGET KAPITAL OCH SKULDER (tkr) (samtliga uppgifter är obligatoriska)		2024	2023
Växelskulder	BR72514	0	0
Skulder till koncernföretag	BR72515	110 000	120 000
Skulder till intresseföretag	BR72516	0	0
Skatteskulder	BR72517	0	2 260
Övriga kortfristiga skulder	BR72518	69 279	3 011
Upplupna kostnader och förutbetalda intäkter	13 BR72519	21 776	26 785
Summa kortfristiga skulder	BR72500	273 496	363 057
SUMMA EGET KAPITAL OCH SKULDER	BR72000	1 511 393	1 479 885
<b>POSTER INOM LINJEN</b>			
<b>Ställda säkerheter och ansvarsförbindelser:</b>			
Panter och därmed jämförliga säkerheter som har ställts för egna skulder och avsättningar, varje slag för sig	BR72625	0	0
Övriga ställda panter och därmed jämförliga säkerheter, varje slag för sig	BR72609	0	0
Ansvarsförbindelser	BR72620	0	0
Övriga ansvarsförbindelser	BR72621	0	0
<b>Beräkning av sysselsatt kapital:</b>			
SUMMA TILLGÅNGAR	BR71000	1 511 393	1 479 885
- Justerade skulder	BR75200	-1 382 861	-1 247 150
+ Räntebärande skulder	BR75300	1 062 500	812 500
= SYSSELSATT KAPITAL	BR75000	1 191 032	1 045 235

## Särskild rapport

Särskild rapport (samtliga uppgifter är obligatoriska)		2024	2023	2022	2021
<b>Leverans av värme för uppvärmning (MWh)</b>					
Levererad värme inom koncernen	FV12	0	0	0	0
Levererad värme till intresseföretag	FV13	0	0	0	0
Levererad värme inom den juridiska personen	FV14	16 285	16 544	14 528	9 247
Levererad värme externt	FV15	538 967	571 664	549 700	561 953
<b>Totalt levererad värme exkl. värmeförluster i nätet</b>	<b>FV10</b>	<b>555 252</b>	<b>588 208</b>	<b>564 228</b>	<b>571 200</b>
<b>Leverans av el som ingår i fjärrvärmeverksamheten (MWh)</b>					
Levererad el inom koncernen	FV22	0	0	0	0
Levererad el till intresseföretag	FV23	0	0	0	0
Levererad el inom den juridiska personen	FV24	0	0	0	0
Levererad el externt	FV26	47 958	55 574	62 327	43 758
<b>Totalt levererad el</b>	<b>FV20</b>	<b>47 958</b>	<b>55 574</b>	<b>62 327</b>	<b>43 758</b>

# Redovisnings- och värderingsprinciper

## Redovisnings- och värderingsprinciper

### Redovisnings- och värderingsprinciper

Årsrapporten har upprättats enligt Årsredovisningslagen och Bokföringsnämndens allmänna råd 2012:1 Årsredovisning och koncernredovisning (K3). Tillämpade redovisningsprinciper är i stort oförändrade jämfört med föregående år. De viktigaste redovisnings- och värderingsprinciperna som använts vid upprättande av de finansiella rapporterna sammanfattas nedan.

#### Resultaträkning

#### Intäktsredovisning

Nettoomsättningen omfattar försäljningsintäkter från kärnverksamheten, dvs produktion, försäljning och distribution av el och värme. Samtliga intäkter värderas till det belopp som influtit eller beräknas inflyta, dvs. med hänsyn till rabatter och efter avdrag för moms och redovisas i posten Nettoomsättning. Avgifter som betalats av kunden för anslutning till näten med värme intäktsredovisas i den omfattning som avgiften inte är till för att täcka framtida åtaganden. Om anslutningsavgiften är kopplad till ett avtal med kunden redovisas intäkten över den tid som avtalats med kunden. Intäkter från utsläppsrätter redovisas i takt med att tilldelning görs. Utsläppsrätter värderas till verkligt värde vid tilldelningstidpunkten.

#### Finansiella instrument

#### Allmänna principer

Finansiella instrument redovisas initialt till anskaffningsvärdet vilket motsvarar instrumentets verkliga värde med tillägg för transaktionskostnader. En finansiell tillgång eller finansiell skuld redovisas när fakturan har skickats till kund. Skuld tas upp när motparten har utfört sin prestation och bolaget därmed har en avtalsenlig skyldighet att betala även om fakturan inte har erhållits. Leverantörsskulder redovisas när fakturan har mottagits. En finansiell tillgång tas bort från balansräkningen när rättigheterna i avtalet realiserar, förfaller eller när bolaget förlorar kontrollen över rättigheterna. Detsamma gäller för del av finansiell tillgång. En finansiell skuld tas bort från balansräkningen när förpliktelsen i avtalet fullgörs eller på annat sätt utsläcks. Detsamma gäller för del av en finansiell skuld. Övervägande del av finansiella tillgångar och skulder tas bort från balansräkningen genom ett erhållande eller erläggande av betalning.

### Avskrivningsprinciper

#### Resultaträkning:

#### Avskrivningar

Materiella anläggningstillgångar skrivs av linjärt över tillgångarnas eller komponenternas bedömda nyttjandeperiod. Avskrivningen beräknas på det avskrivningsbara beloppet vilket i de allra flesta fall utgörs av tillgångens anskaffningsvärde. Mark har inte någon begränsad nyttjandeperiod och skrivs därför inte av.

Följande nyttjandeperioder tillämpas:

#### Materiella anläggningstillgångar

## Redovisnings- och värderingsprinciper

### *Byggnader och mark*

Kontors- och lagerbyggnader, verkstäder 25-50

Markanläggningar 20

Värmekraftsanläggningar 20-33

Kraftvärmeanläggningar 20-33

### *Maskiner och andra tekniska anläggningar*

Värmekraftsanläggningar 7-25

Kraftvärmeanläggningar 5-25

### *Inventarier, verktyg och installationer*

Kontorsutrustning 3-10

### *Nedskrivningar*

Nedskrivningar av materiella anläggningstillgångar

Per balansdagen bedöms om det föreligger en indikation på att en tillgångs värde är lägre än dess redovisade värde. Om en sådan indikation finns beräknas tillgångens återvinningsvärde. Om återvinningsvärdet understiger redovisat värde görs en nedskrivning som kostnadsförs.

### *Återföring av nedskrivningar*

Nedskrivningar av andra materiella anläggningstillgångar än goodwill återförs om skälen som låg till grund för beräkningen av återvinningsvärdet vid den senaste nedskrivningen har förändrats.

### *Balansräkning:*

#### *Materiella anläggningstillgångar*

Materiella anläggningstillgångar redovisas som tillgång i balansräkningen om det är sannolikt att framtida ekonomiska fördelar som är förknippade med tillgången sannolikt kommer att tillfalla bolaget och anskaffningsvärdet kan mätas på ett tillförlitligt sätt. Materiella anläggningstillgångar värderas till anskaffningsvärde med avdrag för ackumulerade av- och nedskrivningar.

#### *Anskaffningsvärde*

I anskaffningsvärdet ingår inköpspriset och utgifter som är direkt hänförliga till inköpet och syftar till att bringa tillgången på plats och i skick för att utnyttjas i enlighet med företagets avsikt med förvärvet. Som direkt hänförliga utgifter hänförs



## Redovisnings- och värderingsprinciper

utgifter för leverans, hantering, installation och montering, lagfarter samt konsulttjänster. Anskaffningsvärdet reduceras med offentliga bidrag som erhållits för förvärv av anläggningstillgångar.

### Tillkommande utgifter

Tillkommande utgifter aktiveras endast om det är sannolikt att de framtida ekonomiska fördelar som är förknippade med tillgången kommer att komma bolaget till del och anskaffningsvärdet kan beräknas på ett tillförlitligt sätt. Utbyte av komponenter aktiveras som en separat anläggning. Reparationer och underhåll kostnadsförs löpande.

Beskrivning av de principer som använts för att till nätverksamheten fördela intäkter och kostnader samt tillgångar och skulder mm.

Bolaget tillämpar separat intäkts- och kostnadsredovisning för sina olika affärer, vilket innebär att fjärrvärmeaffären kan särskiljas från bolagets övriga affärer och presenteras med en egen resultaträkning här i Årsrapporten.

Balansräkningen fördelas på tillgångssidan till stor del efter det som är redovisat mot fjärrvärmeaffären. Anläggningstillgångar, större delen av kundfordringar samt lager kan direkt hänvisas till rätt affär. Medan en mindre del bestående av interimfordringar, skattefordringar samt kassa och bank har fördelats ut efter en generell nyckel om andelen fjärrvärmeanläggningar mot totala anläggningar.

Balansräkningens skuldsida har ingen direkt redovisning mot respektive affär utan här har en fördelning gjorts med hjälp av 3 stycken nycklar. Nycklarna bygger på anläggningstillgångar, se ovan, fjärrvärmes rörelseresultat jämfört med bolagets rörelseresultat samt antal anställda inom fjärrvärmen jämfört med totalt antal anställda.

En differens mellan BR och RR kommer att uppstå pga att fjärrvärmeanläggningstillgångarna i förhållande till totala anläggningstillgångar används som nyckel för att fördela obeskattade reserver och räntor. Lån fördelas med hjälp av nyckeln för rörelseresultat då nyupptagna lån är starkt kopplade till företags resultat och utdelning. Differensen bokas då mot obeskattade reserver.

Gemensamma funktioner inom bolaget har fördelats enligt följande:

Företagsledning, Marknad samt Ekonomi – jämna delar till respektive affärsområde

IT och HR – efter antal anställda inom respektive affärsområde

Fastighet – efter antal utnyttjade kvadratmetrar

Kundservice, Försäljning, Kommunikation samt Affärsstyrning – efter utnyttjandegrad.

Dessa internt fördelade gemensamma funktioner i bolaget har inte kunnat redovisas kostnadsslagsindelade i årsrapportens resultaträkning utan finns redovisade under rubriken "övriga externa kostnader", på samma sätt som i tidigare års årsrapporter.

Beskrivning av de principer som använts för intern prissättning av varor och tjänster som berör nätverksamheten, mellan såväl koncernbolag som rörelsegrenar

Den grundläggande principen för internprissättning är att det ska ske enligt självkostnadsprincipen.

### Övriga upplysningar

För VD och övriga anställda finns pensionsutfästelse inom ramen för allmän pensionsplan. VD har därutöver en avgiftsbestämd pensionsförsäkring. Enligt anställningsavtalet gäller 3 månaders uppsägningstid från den verkställande direktörens sida och 12 månaders uppsägningstid från bolagets sida. Avgångsvederlaget är samordningsfritt och utbetalas

Redovisnings- och värderingsprinciper

tillsammans med övriga intjänade avlöningsförmåner och samtliga förmåner avslutas.

# Tilläggsupplysningar 1-3

## Noter till resultaträkning

1. Övriga rörelseintäkter (tkr)		2024	2023
<b>Specificera:</b>			
Utsläppsrätter	TU711513	30 842	
Återbetalning av energi- och koldioxidskatt	TU711523	812	
Erhållna bidrag och försäkringsersättningar	TU711533	1 521	
Övrigt	TU711543	310	
<b>Totalt</b>		<b>33 485</b>	<b>46 633</b>
2. Övriga rörelsekostnader (tkr)		2024	2023
<b>Specificera:</b>			
	TU731343	0	
	TU731353	0	
	TU731363	0	
	TU731373	0	
<b>Totalt</b>		<b>0</b>	<b>0</b>
3. Övriga externa kostnader (tkr)		2024	2023
<b>Specificera:</b>			
Reparation och underhåll	TU731383	-58 078	
Energikostnader	TU731384	-20 954	
Fördelade gemensamma kostnader	TU731385	-47 505	
Övrigt	TU731386	-48 498	
<b>Totalt</b>		<b>-175 035</b>	<b>-182 588</b>

## Tilläggsupplysningar 4-7

Noter till resultaträkning			
<b>4. Medelantal anställda</b>		<b>2024</b>	<b>2023</b>
Män	TU731413	74	77
Kvinnor	TU731423	29	30
<b>Totalt</b>	<b>TU731403</b>	<b>103</b>	<b>107</b>
<b>5. Löner, andra ersättningar och sociala kostnader (tkr)</b>		<b>2024</b>	<b>2023</b>
Styrelse och VD	TU731443	0	0
Övriga anställda	TU731453	-57 972	-57 158
<b>Totalt</b>	<b>TU731463</b>	<b>-57 972</b>	<b>-57 158</b>
Sociala kostnader	TU731473	-25 648	-25 213
varav pensionskostnad	TU731483	-6 994	-7 258
varav pensionskostnad för styrelse och VD	TU731493	0	0
<b>Totalt löner och sociala kostnader</b>	<b>TU731433</b>	<b>-83 620</b>	<b>-82 371</b>
<b>6. Resultat från andelar i koncernföretag och/eller intresseföretag (tkr)</b>		<b>2024</b>	<b>2023</b>
Utdelning	TU751113	0	0
Realisationsresultat vid avyttring av andelar	TU751123	0	0
Nedskrivningar	TU751133	0	0
Återförda nedskrivningar	TU751143	0	0
Övrigt	TU751153	0	0
<b>Totalt</b>	<b>TU751103</b>	<b>0</b>	<b>0</b>
<b>7. Ränteintäkter och liknande intäkter (tkr)</b>		<b>2024</b>	<b>2023</b>
Ränteintäkter från koncernföretag	TU751413	0	0
Övriga ränteintäkter	TU751423	628	635
Övrigt	TU751433	168	254
<b>Totalt</b>	<b>TU751403</b>	<b>796</b>	<b>889</b>

## Tilläggsupplysningar 8-10

Noter till resultaträkning			
<b>8. Räntekostnader och liknande kostnader (tkr)</b>			
		<b>2024</b>	<b>2023</b>
Räntekostnader till koncernföretag	TU751513	-19 442	-14 179
Övriga räntekostnader	TU751523	-2 325	-1 195
Övrigt	TU751533	0	0
<b>Totalt</b>	<b>TU751503</b>	<b>-21 767</b>	<b>-15 374</b>
<b>9. Skatt på årets resultat (tkr)</b>			
		<b>2024</b>	<b>2023</b>
Aktuell skatt för året	TU771413	-253	-6 336
Upplösning av avsättning för skatter	TU771423	0	0
Uppskjuten skatt	TU771433	-28	-28
Övrigt	TU771443	0	0
<b>Totalt</b>	<b>TU771403</b>	<b>-281</b>	<b>-6 364</b>
<b>Noter till balansräkning</b>			
<b>10. Förutbetalda kostnader och upplupna intäkter (tkr)</b>			
		<b>2024</b>	<b>2023</b>
Upplupna intäkter nätavgifter / fjärrvärmeförsäljning	TU713263	74 487	72 459
Övriga interimsposter	TU713293	7 761	3 725
<b>Totalt</b>	<b>TU713253</b>	<b>82 248</b>	<b>76 184</b>

# Tilläggsupplysningar 11

Noter till balansräkning								
11. Förändring av eget kapital (tkr) (obligatorisk uppgift)	Aktiekapital	Uppskrivningsfond	Reservfond/ andra fonder	Inbetalda insatser och emissionsinsatser (ek. för.)	Överkursfond	Balanserat resultat	Årets resultat	Total eget kapital
Belopp vid årets ingång	45 000	0	40 000	0	0	-82 298	11 182	13 884
<b>Resultatdisposition enligt bolagsstämman:</b>								
Utdelning						0		0
Balanseras i ny räkning					0	11 182	-11 182	
Fondemission	0	0	0			0		
Nyemission	0				0			0
Avskrivn. resp. försäljn. av uppskriven tillgång		0				0		
Årets resultat							-3 357	-3 357
Medlemsinsatser (ek. för.)				0				
Förlagsinsatser (ek. för.)				0				
Övrigt	0	0	0	0	0	0	0	0
Belopp vid periodens utgång	45 000	0	40 000	0	0	-71 116	-3 357	10 527

## Tilläggsupplysningar 12-13

### Noter till balansräkning

Noter till balansräkning			
12. Långfristiga skulder (tkr)		2024	2023
Förfallotidpunkt, 1-5 år från balansdagen	TU724163	1 062 500	812 500
Förfallotidpunkt, senare än fem år från balansdagen	TU724173	0	0
Totalt	TU724153	1 062 500	812 500
13. Upplupna kostnader och förutbetalda intäkter (tkr)		2024	2023
Förutbetalda intäkter nätavgifter / fjärrvärmeförsäljning	TU725194	0	0
Övriga interimsposter	TU7251963	21 776	26 785
Totalt	TU725193	21 776	26 785

## Tilläggsupplysningar 14-16

### Noter till resultat- eller balansräkning

14. Övriga upplysningar		2024	2023
Specificera:			
	TU727013	0	
	TU727023	0	
	TU727033	0	
	TU727043	0	
Totalt		0	0
15. Övriga upplysningar		2024	2023
Specificera:			
	TU727053	0	
	TU727063	0	
	TU727073	0	
	TU727083	0	
Totalt		0	0
16. Övriga upplysningar		2024	2023
Specificera:			
	TU7270013	0	
	TU7270023	0	
	TU7270033	0	
	TU7270043	0	
Totalt		0	0



# Underskrifter

Underskrifter

Underskrifter

Halmstad 2025-06-02




Jessica Wigroth

Ordförande




Ludvig Andersson

2:e vice ordförande



Anna-Lena Cumtall

Ledamot



Lena Tang

Ledamot

2025-06-04

KPMG AB



Andreas Johansson

Auktoriserad revisor

2025-05-14 10:41

FA-10-7F-25




Tony Stané

1:e vice ordförande



Tania Bengtsson

Ledamot



Kim Johansson

Ledamot



Håkan Najj

Verkställande direktör

2025-06-04

KPMG AB



Amanda Stommendal

Auktoriserad revisor